

八千代町第 5 次総合計画

町民アンケート調査の集計結果

平成 2 1 年 1 1 月

八 千 代 町

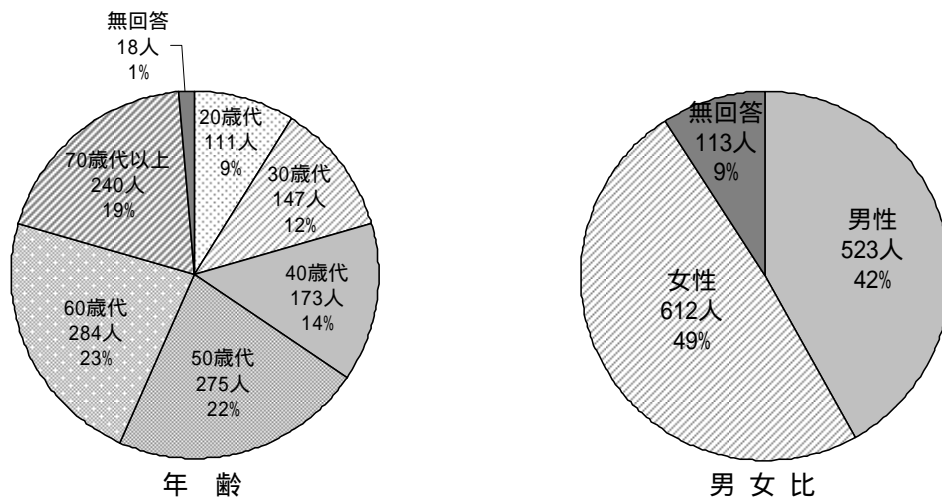
# 町民アンケート調査の集計結果

## 回答いただいた方々

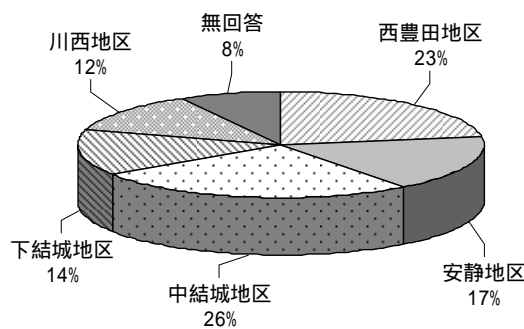
### 回収率等

回収状況 配布数：3,000(郵送による配布数2,992票)  
(町内在住の20歳以上の男女から無作為抽出)  
回収数：1,248票  
回収率：41.7% (回収数/配布数)

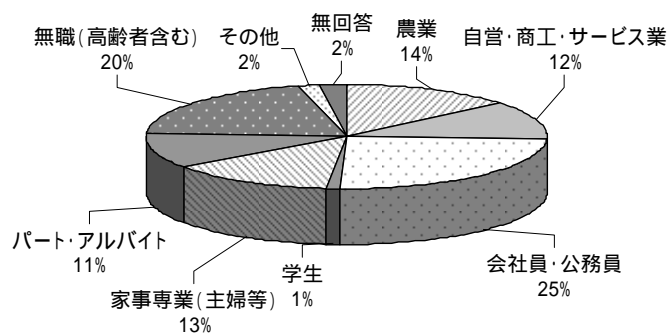
回答者数：1,248名(男性523人、女性612人、不明113人)  
年齢と男女比



### お住まいの地域

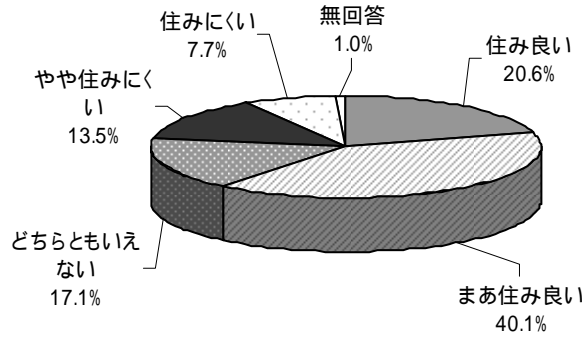


### 職業

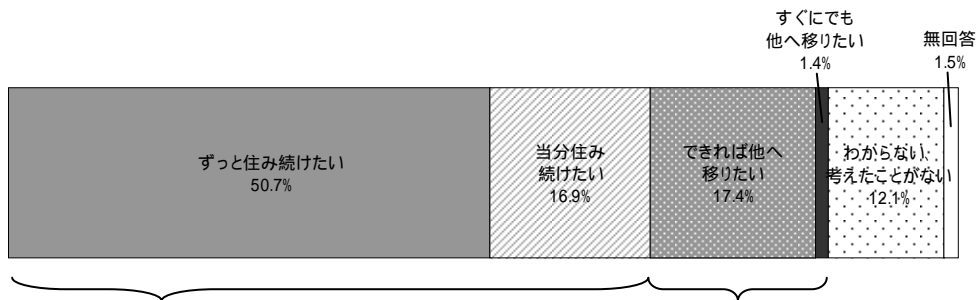


# 問1 八千代町の印象などについて

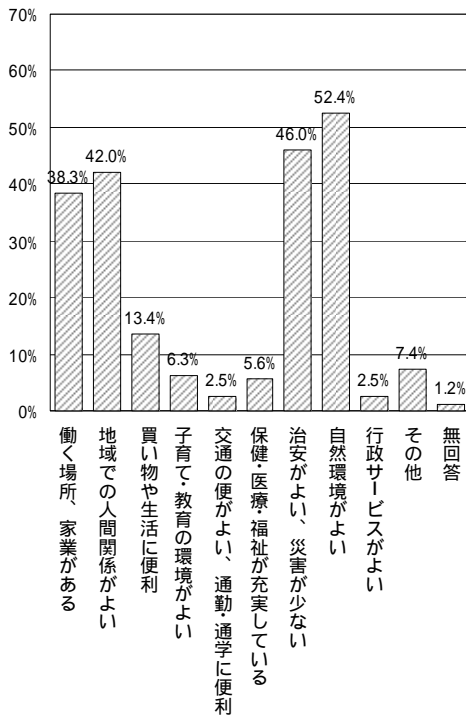
## 問1-1 八千代町はあなたにとって住み良いまちだと思いますか。



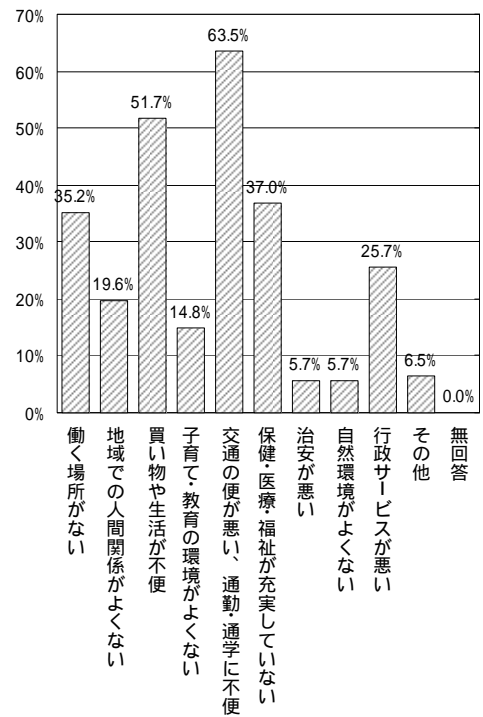
## 問1-2 今後も八千代町に住み続けたいと思いますか。



## 問1-3 住み続けたい理由(3つまで選択)



## 問1-4 移りたい理由(3つまで選択)



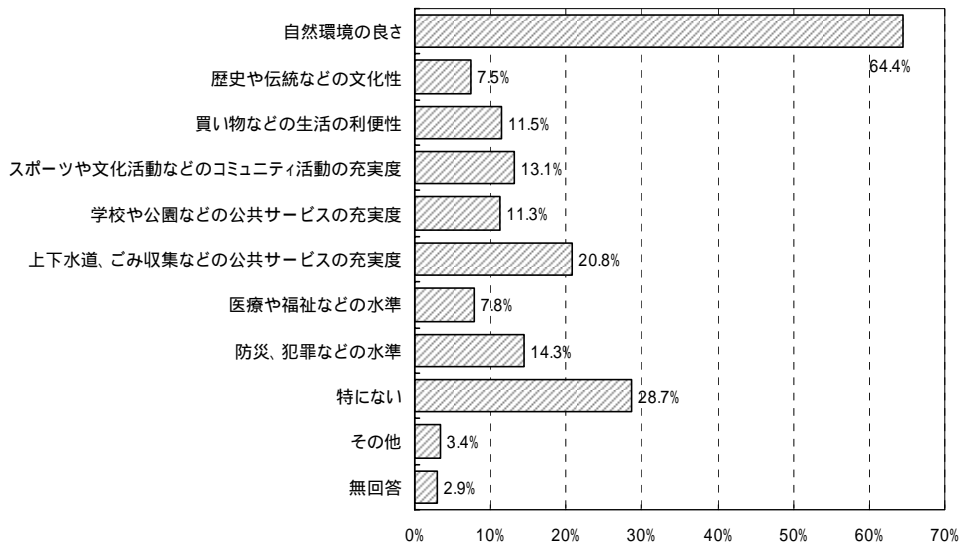
## 問2 八千代町のまちづくり施策について

### 各項目の「現状の満足度」と「重要度（今後取り組む必要があるか）」

		現状の満足度				重要度			
		満足	普通	不満	無回答	重要である	どちらとも言えない	重要ではない	無回答
町の発展 基盤関係	1 中心市街地開発・住宅地の整備	51	<b>708</b>	311	178	36	431	<b>614</b>	167
	2 公共交通対策(バス・福祉タクシー等)	23	<b>593</b>	395	237	136	<b>774</b>	131	207
	3 工業系基盤の整備	133	<b>775</b>	155	185	80	<b>581</b>	392	195
	4 田畑の整備、霞ヶ浦用水の整備	428	<b>453</b>	128	239	<b>600</b>	359	67	222
	5 農地と自然環境の保全	429	<b>470</b>	85	264	323	<b>543</b>	112	270
	6 幹線道路の整備	<b>505</b>	446	53	244	<b>593</b>	343	82	230
生活環境 づくり	7 公園・緑地の整備	182	<b>724</b>	173	169	177	<b>664</b>	254	153
	8 ごみ・し尿処理など環境衛生対策	109	<b>630</b>	361	148	149	<b>790</b>	116	193
	9 生活道路(集落内道路)の整備	81	<b>786</b>	181	200	172	<b>552</b>	368	156
	10 消防・防災対策	448	<b>476</b>	82	242	<b>707</b>	298	15	228
	11 交通安全・防犯対策	<b>623</b>	371	43	211	<b>640</b>	339	17	252
	12 下水道・集落排水等の生活排水対策	<b>692</b>	305	8	243	<b>741</b>	273	20	214
産業 づくり	13 農業の振興(後継者育成、流通対策等)	33	<b>758</b>	288	169	14	<b>737</b>	244	252
	14 商業の振興(経営への支援、融資制度等)	24	<b>638</b>	366	220	45	<b>716</b>	249	237
	15 工業の振興(企業誘致、地場産業育成等)	<b>617</b>	380	29	222	407	<b>519</b>	30	292
	16 観光の振興(農業体験・農産物加工等)	<b>512</b>	446	35	255	389	<b>521</b>	69	269
人 づくり	17 幼児教育の充実	69	<b>820</b>	145	214	72	<b>813</b>	168	195
	18 学校教育の充実	47	<b>807</b>	177	217	70	<b>832</b>	134	212
	19 青少年健全育成への取り組み	55	<b>822</b>	137	234	113	<b>758</b>	168	209
	20 生涯学習の環境づくり	99	<b>798</b>	136	215	33	<b>813</b>	156	246
	21 芸術文化活動の充実	<b>650</b>	336	10	252	<b>728</b>	282	8	230
	22 スポーツ・レクリエーション施設・活動の充実	<b>626</b>	376	8	238	458	<b>523</b>	23	244
	23 コミュニティ施設及び地域活動の充実	260	<b>657</b>	66	265	339	<b>585</b>	64	260
	24 国際交流・地域間交流(都市住民との交流等)の推進	347	<b>591</b>	58	252	234	<b>644</b>	105	265
福祉 づくり	25 保健・医療サービスの充実	77	<b>616</b>	410	145	64	<b>656</b>	387	141
	26 高齢者や障害者の福祉の充実	28	<b>684</b>	324	212	45	<b>690</b>	322	191
	27 子育て支援策の充実	<b>866</b>	172	7	203	<b>826</b>	209	17	196
	28 福祉施設を拠点とした在宅福祉サービスの充実	<b>728</b>	269	9	242	<b>746</b>	257	15	230
行財政 運営	29 広報・公聴活動の充実	105	<b>837</b>	100	206	63	<b>828</b>	152	205
	30 地域情報化への対応	28	<b>874</b>	103	243	150	<b>788</b>	136	174
	31 男女共同参画への対応	41	<b>732</b>	269	206	345	<b>612</b>	37	254
	32 広域行政(ごみ処理、広域消防等)の推進	383	<b>581</b>	34	250	229	<b>684</b>	55	280
	33 行財政改革の推進	<b>578</b>	413	20	237	<b>570</b>	416	20	242

### 問3 八千代町の将来像について

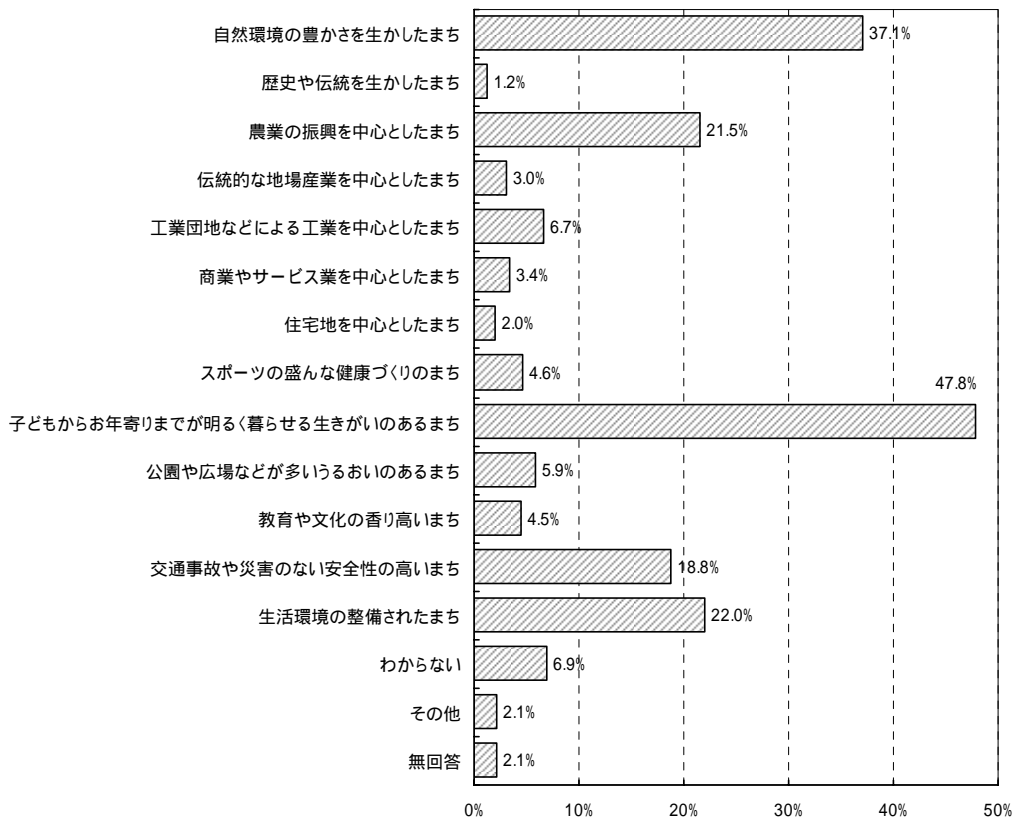
#### 問3 - 1 八千代町の誇りや自慢できるものは何ですか。(3つまで選択)



複数回答のため合計は100%になりません。 % は総回答者数 1,248 人に対する割合です。

#### 問3 - 2 八千代町の将来はどのようなまちになると良いと思いますか。

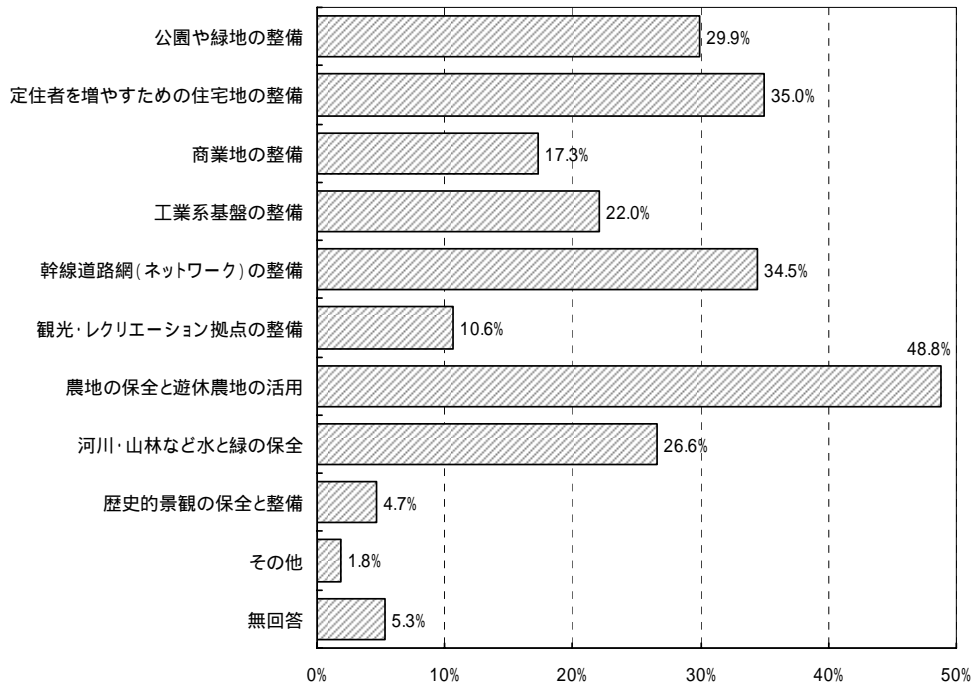
(2つまで選択)



複数回答のため合計は100%になりません。 % は総回答者数 1,248 人に対する割合です。

## 問4 土地利用のあり方について

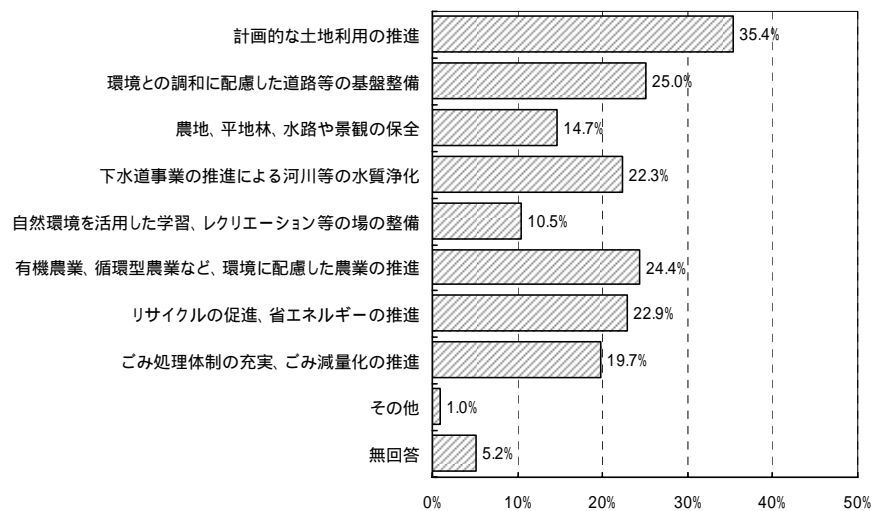
八千代町の今後の土地利用のあり方について、あなたが重要だと思うことは何ですか。  
(3つまで選択)



複数回答のため合計は100%になりません。 % は総回答者数 1,248 人に対する割合です。

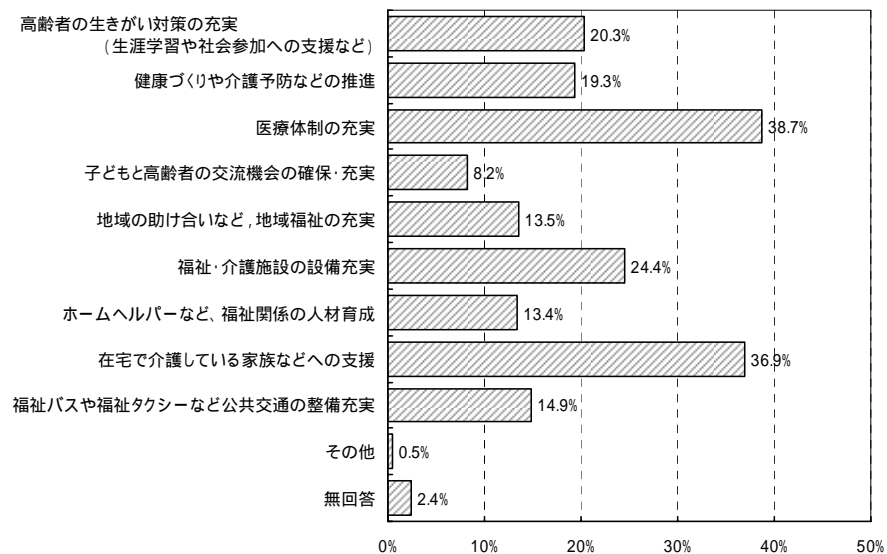
## 問5 今後のまちづくりの進め方(具体的な方法)について

問5 - 1 環境に配慮したまちづくりを進めるため強化すべき取り組み(2つまで選択)



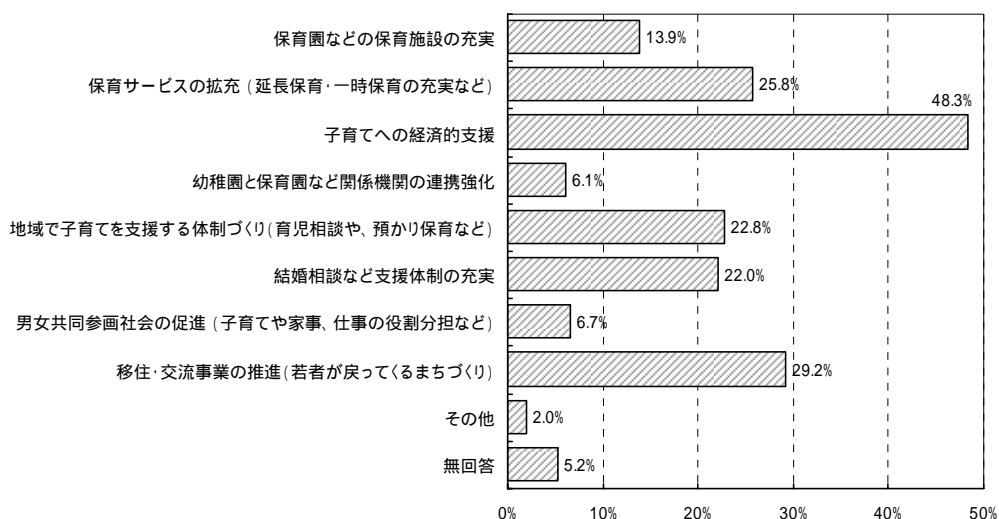
複数回答のため合計は100%になりません。 % は総回答者数 1,248 人に対する割合です。

### 問5 - 2 高齢化社会への対応として、力を入れていくべきこと（2つまで選択）



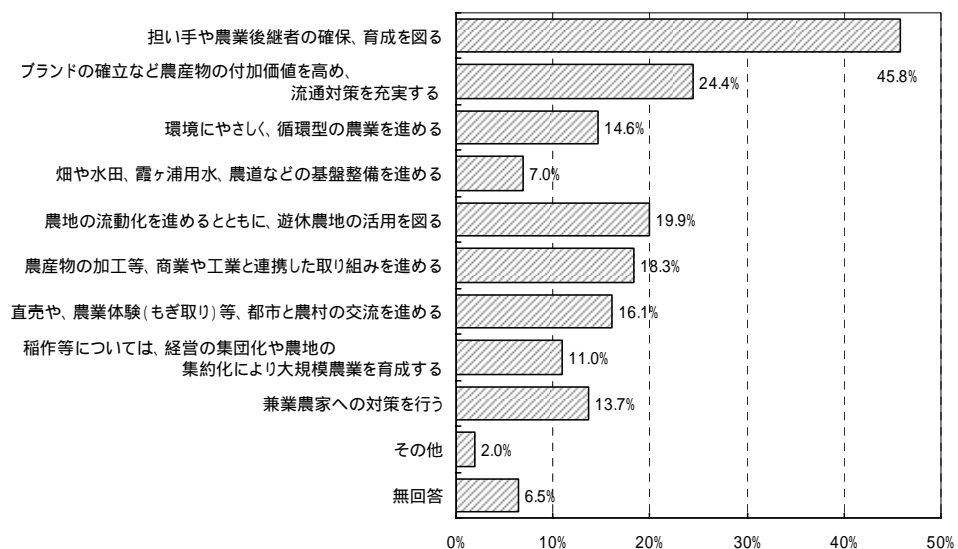
複数回答のため合計は100%になりません。 % は総回答者数 1,248 人に対する割合です。

### 問5 - 3 少子化への対応として、力を入れていくべきこと（2つまで選択）



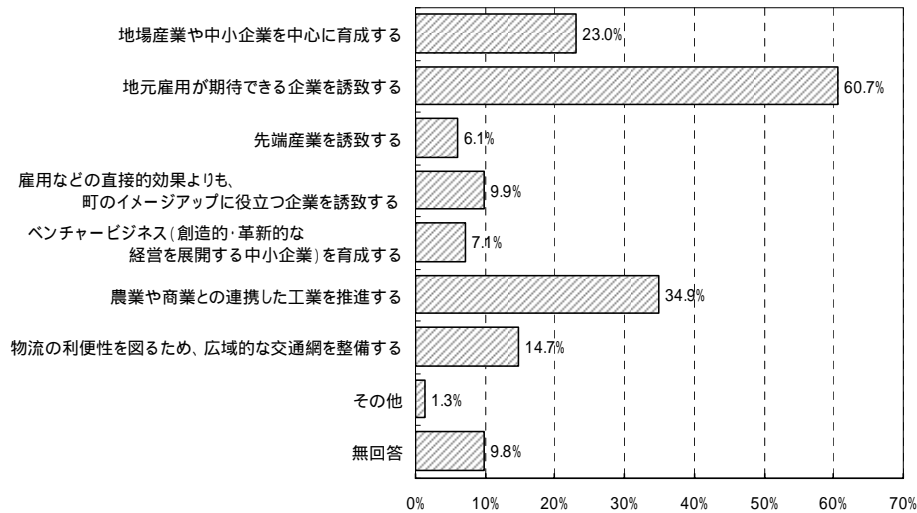
複数回答のため合計は100%になりません。 % は総回答者数 1,248 人に対する割合です。

### 問5 - 4 農業の振興のために重要なこと（2つまで選択）



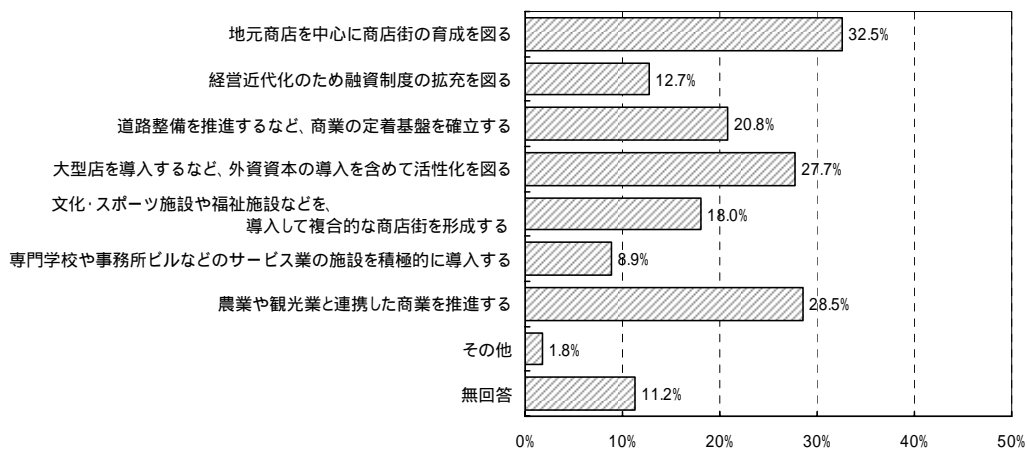
複数回答のため合計は100%になりません。 % は総回答者数 1,248 人に対する割合です。

### 問 5 - 5 工業の振興のために必要なこと（2つまで選択）



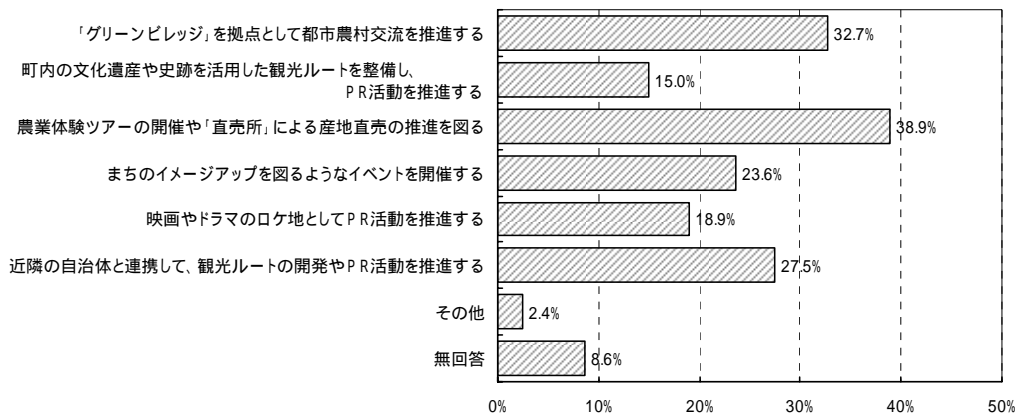
複数回答のため合計は 100% になりません。 % は総回答者数 1,248 人に対する割合です。

### 問 5 - 6 商業の振興のために必要なこと（2つまで選択）



複数回答のため合計は 100% になりません。 % は総回答者数 1,248 人に対する割合です。

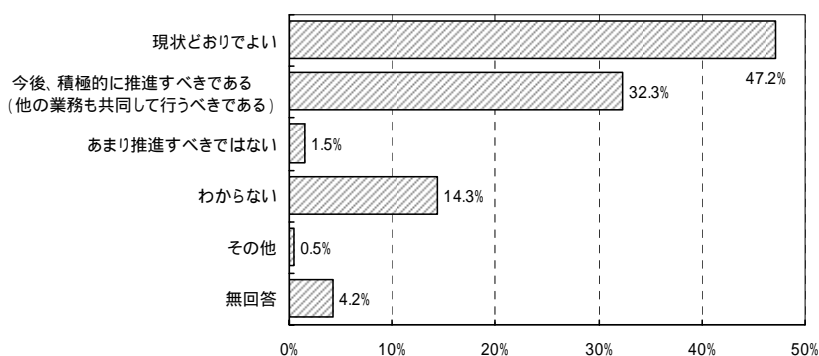
### 問 5 - 7 観光の振興のために必要なこと（2つまで選択）



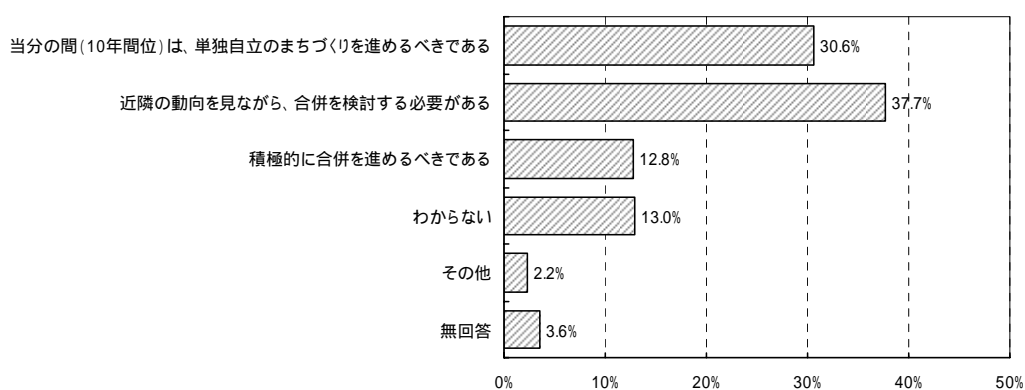
複数回答のため合計は 100% になりません。 % は総回答者数 1,248 人に対する割合です。



問5 - 8 他の自治体との連携や広域行政について、どう思いますか。



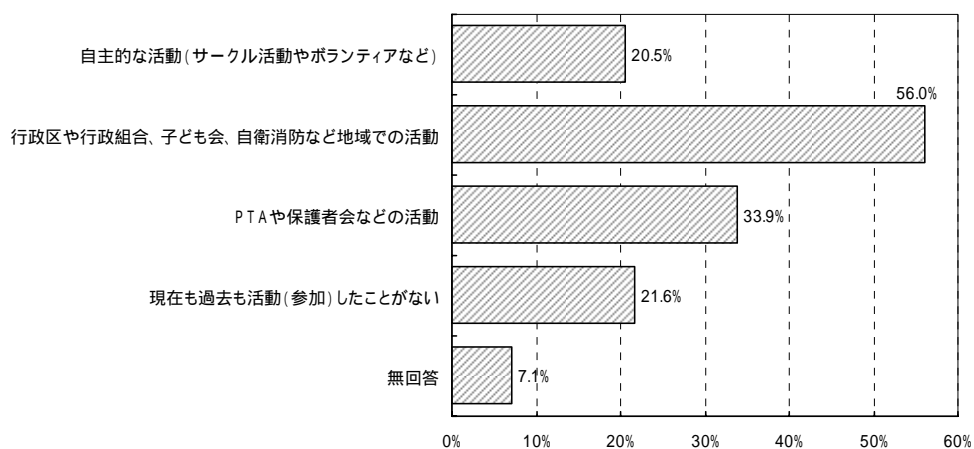
問5 - 9 市町村合併について、どう思いますか。



問6 まちづくりへの参加と協力についておたずねします。

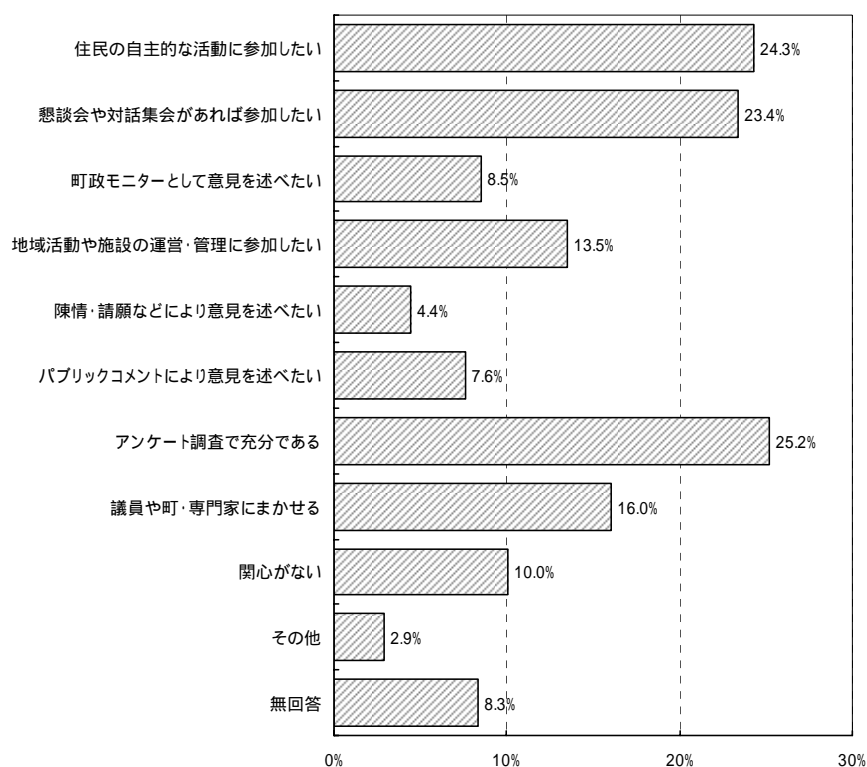
問6 - 1 ボランティア活動や地域の活動に参加したことがありますか。

(該当項目全て選択)



複数回答のため合計は100%になりません。 % は総回答者数 1,248 人に対する割合です。

問 6 - 2 町政への参加について、どのような考えをお持ちですか（該当項目全て選択）



複数回答のため合計は 100% になりません。 % は総回答者数 1,248 人に対する割合です。

問 6 - 3 町民と行政による協働のまちづくりについて

参加・協力できるまちづくり活動について（項目ごとに 1 つ選択）

		(進んで協力 参加)する	協力(参加) できる	わからない	協力(参加) できない	行政が実施 すべき	無回答
生活環境	身近な道路、河川の清掃作業	176	<b>569</b>	156	52	154	141
	原材料支給による身近な道路の補修	44	247	308	86	<b>348</b>	215
	公園・緑地の維持管理	53	<b>342</b>	247	67	303	236
	エコ活動(自然保護や環境保全活動)	154	<b>473</b>	255	37	99	230
	地域防災活動(防災訓練等)	92	<b>465</b>	278	65	117	231
地域福祉	地域の子ども・高齢者の話し相手や、活動への参加	109	<b>461</b>	345	112	54	167
	一人暮らしの高齢者などの食事、身のまわりのお世話など	54	224	<b>383</b>	224	174	189
	寝たきりの方などへの介護のお手伝いなど	34	160	<b>396</b>	261	183	214
教育・文化	登下校時の交通安全・防犯パトロール活動	113	<b>506</b>	221	154	78	176
	学校の除草作業・樹木の管理	69	<b>420</b>	255	168	122	214
	児童・生徒の補習の講師活動	28	149	<b>373</b>	322	135	241
	青少年の文化・スポーツ活動の指導、参加	42	212	<b>376</b>	298	92	228
	図書館等の施設運営(読み聞かせ、講座等)	39	190	<b>374</b>	292	121	232