

令和6年度

予算関係資料（一般会計）

結城郡八千代町

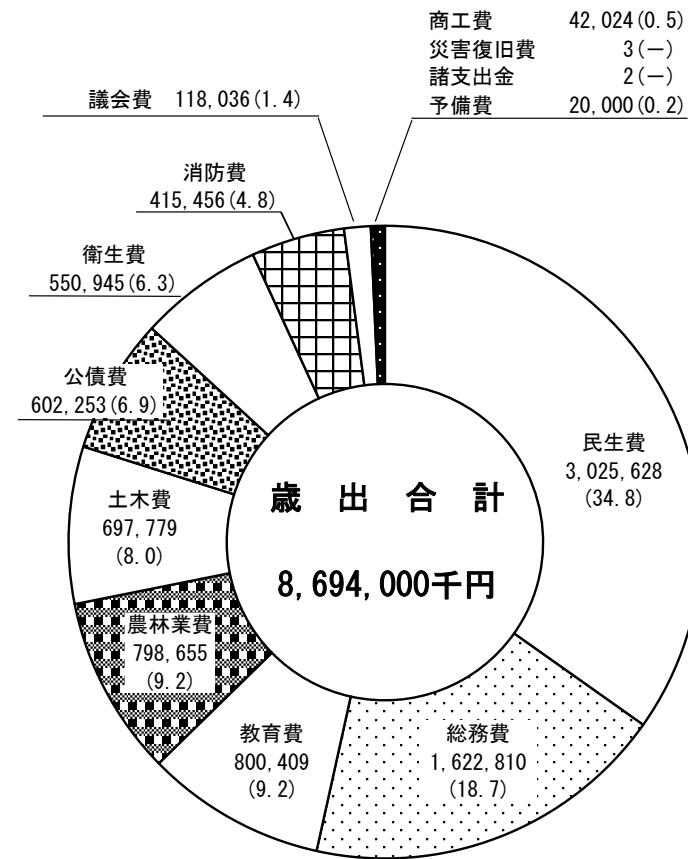
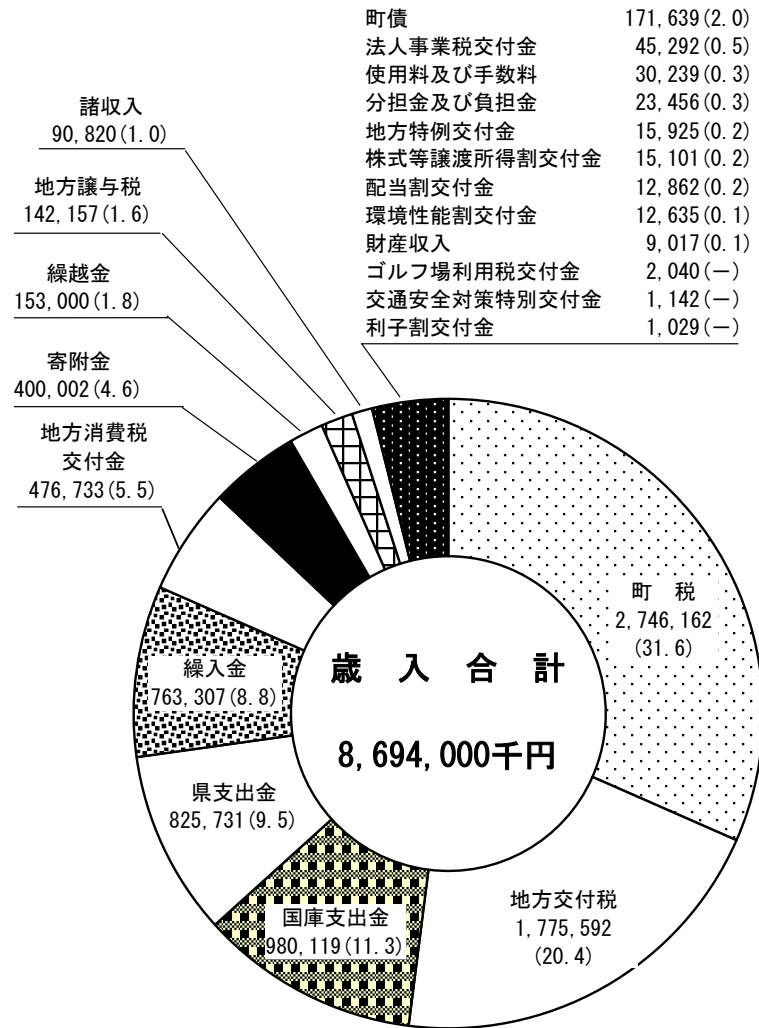
## 令和6年度 歳入歳出款別総括表

(単位:千円)

歳 入					歳 出				
款	本年度	前年度	比較増減	対前年比	款	本年度	前年度	比較増減	対前年比
1 町税	2,746,162	2,658,266	87,896	103.31	1 議会費	118,036	115,438	2,598	102.25
2 地方譲与税	142,157	144,030	△ 1,873	98.70	2 総務費	1,622,810	1,515,989	106,821	107.05
3 利子割交付金	1,029	1,685	△ 656	61.07	3 民生費	3,025,628	2,876,117	149,511	105.20
4 配当割交付金	12,862	15,636	△ 2,774	82.26	4 衛生費	550,945	551,159	△ 214	99.96
5 株式等譲渡所得割交付金	15,101	10,288	4,813	146.78	5 農林業費	798,655	685,372	113,283	116.53
6 法人事業税交付金	45,292	46,421	△ 1,129	97.57	6 商工費	42,024	40,623	1,401	103.45
7 地方消費税交付金	476,733	464,745	11,988	102.58	7 土木費	697,779	564,610	133,169	123.59
8 ゴルフ場利用税交付金	2,040	2,040	0	100.00	8 消防費	415,456	350,046	65,410	118.69
9 環境性能割交付金	12,635	8,640	3,995	146.24	9 教育費	800,409	787,735	12,674	101.61
10 地方特例交付金	15,925	16,527	△ 602	96.36	10 災害復旧費	3	3	0	100.00
11 地方交付税	1,775,592	1,812,131	△ 36,539	97.98	11 公債費	602,253	604,906	△ 2,653	99.56
12 交通安全対策特別交付金	1,142	1,310	△ 168	87.18	12 諸支出金	2	2	0	100.00
13 分担金及び負担金	23,456	22,895	561	102.45	13 予備費	20,000	20,000	0	100.00
14 使用料及び手数料	30,239	30,669	△ 430	98.60					
15 国庫支出金	980,119	916,328	63,791	106.96					
16 県支出金	825,731	756,244	69,487	109.19					
17 財産収入	9,017	9,570	△ 553	94.22					
18 寄附金	400,002	400,002	0	100.00					
19 繰入金	763,307	406,015	357,292	188.00					
20 繰越金	153,000	153,000	0	100.00					
21 諸収入	90,820	146,112	△ 55,292	62.16					
22 町債	171,639	89,446	82,193	191.89					
合計	8,694,000	8,112,000	582,000	107.17	合計	8,694,000	8,112,000	582,000	107.17

# 歳入歳出における各款占拠率

(単位：千円、%)



## 市町村税収入状況の推移

(単位：千円，%)

税目	年度	令和2年度	令和3年度	令和4年度	令和5年度	令和6年度	
		収入済額	収入済額	収入済額	当初予算額	当初予算額	人口1人当り
町民税	個人	1,038,220	1,038,177	1,004,594	937,079	965,041	45,758
	法人	156,226	175,736	161,971	119,563	124,345	5,896
	計	1,194,446	1,213,913	1,166,565	1,056,642	1,089,386	51,654
固定資産税	土地	330,048	316,192	297,057	337,546	349,881	16,590
	家屋	660,238	658,507	678,587	703,134	650,202	30,830
	償却資産	330,473	342,316	437,736	296,156	376,022	17,829
	交付金・納付金	38	37	28	5	5	0
	計	1,320,797	1,317,052	1,413,408	1,336,841	1,376,110	65,249
軽自動車税		81,636	82,645	83,698	74,927	79,538	3,771
たばこ税		179,491	192,013	200,193	184,996	195,008	9,246
入湯税		4,446	4,516	5,035	4,860	6,120	290
合計 (A)		2,780,816	2,810,139	2,868,899	2,658,266	2,746,162	130,212
歳入合計 (B)		10,836,816	9,760,579	10,116,804	8,112,000	8,694,000	412,233
税の占める割合	(A)	25.7	28.8	28.4	32.8	31.6	-
	(B)						

(注) 人口は令和6年1月1日現在の住民基本台帳人口(21,090人)による。

## 財政指標の推移

財政力指数

区分	年度	H30	R1	R2	R3	R4
県平均		0.70	0.70	0.71	0.69	0.68
市平均		0.71	0.71	0.72	0.70	0.69
町村平均		0.67	0.67	0.67	0.65	0.64
八千代町		0.62	0.65	0.65	0.63	0.61

財政力指数とは、地方公共団体の財政上の能力を示す数値をいう。

具体的には、当該年度の「基準財政収入額÷基準財政需要額」の過去3か年間の平均値をいう。

実質収支比率

(単位：%)

区分	年度	H30	R1	R2	R3	R4
県平均		7.9	6.5	6.7	10.5	9.8
市平均		8.0	6.1	6.4	10.0	9.3
町村平均		7.4	7.4	7.5	11.9	10.9
八千代町		9.6	8.5	6.2	13.2	12.6

実質収支比率とは、標準財政規模に対する実質収支額の割合をいう。この数値は、長期的に財政収支の均衡を保持し、健全性を維持していくために、毎年度の実質収支の動態を分析し、その水準を表す指標として用いられている。

# 財源分析表

(単位：千円、%)

区 分	一般財源 (a)	特 定 財 源			合 計 (a)+(b)	構 成 比	前年度 予算額	前々年度 決算額	備 考	
		経常的なもの	臨時的なもの	計(b)						
一 自 主 財 源	1. 町税	2,746,162	0	0	0	2,746,162	31.6%	2,658,266	2,868,899	
	2. 分担金及び負担金	0	23,356	100	23,456	23,456	0.3%	22,895	22,859	
	3. 使用料及び手数料	8,492	21,747	0	21,747	30,239	0.3%	30,669	31,517	
	4. 財産収入	4,065	4,946	6	4,952	9,017	0.1%	9,570	65,820	
	5. 寄附金	400,001	0	1	1	400,002	4.6%	400,002	945,767	
	6. 繰入金	388,000	3	375,304	375,307	763,307	8.8%	406,015	171,300	
	7. 繰越金	153,000	0	0	0	153,000	1.8%	153,000	752,747	
	8. 諸収入	50	37,779	52,991	90,770	90,820	1.0%	146,112	184,779	
	計	3,699,770	87,831	428,402	516,233	4,216,003	48.5%	3,826,529	5,043,688	
二 依 存 財 源	1. 地方譲与税	142,157	0	0	0	142,157	1.6%	144,030	151,072	
	2. 利子割交付金	1,029	0	0	0	1,029	0.0%	1,685	905	
	3. 配当割交付金	12,862	0	0	0	12,862	0.2%	15,636	13,074	
	4. 株式等譲渡所得割交付金	15,101	0	0	0	15,101	0.2%	10,288	10,299	
	5. 法人事業税交付金	45,292	0	0	0	45,292	0.5%	46,421	43,819	
	6. 地方消費税交付金	476,733	0	0	0	476,733	5.5%	464,745	501,120	
	7. ゴルフ場利用税交付金	2,040	0	0	0	2,040	0.0%	2,040	2,267	
	8. 環境性能割交付金	12,635	0	0	0	12,635	0.1%	8,640	14,505	
	9. 地方特例交付金	15,925	0	0	0	15,925	0.2%	16,527	23,137	
	10. 地方交付税	1,641,228	0	134,364	134,364	1,775,592	20.4%	1,812,131	1,961,139	
	11. 交通安全対策特別交付金	1,142	0	0	0	1,142	0.0%	1,310	1,201	
	12. 国庫支出金	0	926,341	53,778	980,119	980,119	11.3%	916,328	1,491,086	
	13. 県支出金	0	665,087	160,644	825,731	825,731	9.5%	756,244	677,613	
	14. 町債	20,139	0	151,500	151,500	171,639	2.0%	89,446	181,713	
計	2,386,283	1,591,428	500,286	2,091,714	4,477,997	51.5%	4,285,471	5,072,950		
合 計 (A)	6,086,053	1,679,259	928,688	2,607,947	8,694,000	100.0%	8,112,000	10,116,804	※	
(A) の 構 成 比	70.0%	19.3%	10.7%	30.0%	100.0%	—	—	—		
前年度予算額 (B)	6,067,469	1,678,989	365,542	2,044,531	8,112,000	—	—	—		
(B) の 構 成 比	74.8%	20.7%	4.5%	25.2%	100.0%	—	—	—		
(A) / (B)	100.3%	100.0%	254.1%	127.6%	107.2%	—	—	—		

※前々年度決算額の合計(A)には、記載の項目のほか 自動車取得税交付金 166千円を含めている。

歳出「節別」内訳

(単位：千円、%)

款	01	02	03	04	05	06	07	08	09	10	11	12	13	合計	構成比	前年度 対比	前年度 予算額
節	議会費	総務費	民生費	衛生費	農林業費	商工費	土木費	消防費	教育費	災害復旧	公債費	諸支出金	予備費				
01 報酬	50,496	38,349	2,280	659	14,815	1,281	136	15,728	42,370					166,114	1.9	115.2	144,147
02 給料	13,157	274,956	77,355	47,831	57,135	13,062	36,169		125,053					644,718	7.4	100.9	639,258
03 職員手当等	25,307	201,868	47,618	29,496	38,753	8,513	22,627		85,453					459,635	5.3	107.2	428,568
04 共済費	18,741	94,199	23,910	14,655	18,585	4,006	10,838		44,892					229,826	2.6	103.9	221,224
05 災害補償費														0	0.0	-	0
07 報償費	10	172,033	360	7,845	527	328	75	7,690	5,816					194,684	2.2	101.6	191,661
08 旅費	144	2,351	132	70	414	82	43	2,895	1,910					8,041	0.1	71.5	11,250
09 交際費	300	900			30			30						1,260	0.0	100.0	1,260
10 需用費	1,483	54,513	2,429	18,713	12,746	602	5,815	5,989	193,854					296,144	3.4	103.3	286,766
01 消耗品費	476	11,231	1,422	11,020	1,966	130	1,290	3,491	17,931					48,957	0.6	116.4	42,061
02 燃料費	91	2,437	206	481	714	72	653	346	7,282					12,282	0.1	109.3	11,233
03 食糧費	33	414	41	43	169			11	300					1,314	0.0	117.0	1,123
04 印刷製本費	853	8,308	700	1,330	217	350	10		1,035					12,803	0.2	109.3	11,710
05 光熱水費		26,209		4,956	3,000			2,561	1,234	68,620				106,580	1.2	100.2	106,323
06 修繕料	30	5,909	60	810	6,680	50	1,290	615	11,192					26,636	0.3	104.1	25,576
07 賄材料費									87,111					87,111	1.0	98.7	88,273
08 飼料費									5					5	0.0	皆増	0
09 医薬材料費		5		73					378					456	0.0	97.6	467
11 役務費	791	84,946	4,866	7,083	1,749	44	954	1,333	14,523					116,289	1.3	107.5	108,154
12 委託料	819	241,824	82,352	156,291	62,193		145,440	9,755	151,369					850,043	9.8	113.1	751,815
13 使用料及び賃借料	5,652	137,246	1,167	643	1,291	32	2,316	583	47,984					196,914	2.3	108.5	181,470
14 工事請負費		10,686		2,068	160,400		142,000	1,183	2,586					318,923	3.7	148.7	214,515
15 原材料費					587		3,313			3				3,903	0.1	95.6	4,082
16 公有財産購入費		98,701					1,844					1		100,546	1.2	288.7	34,832
17 備品購入費		2,872	2,088	120	1		100	68,269	23,612					97,062	1.1	180.5	53,760
18 負担金補助及び交付金	1,136	198,055	362,198	265,450	400,404	11,074	212,311	301,853	49,700					1,802,181	20.7	124.7	1,445,287
19 扶助費			1,803,889						11,100					1,814,989	20.9	104.7	1,733,788
20 貸付金						3,000								3,000	0.0	75.0	4,000
21 補償補填及び賠償金							4,000							4,000	0.1	115.9	3,450
22 償還金利子及び割引料		9,000							36		602,253			611,289	7.0	99.6	613,943
23 投資及び出資金		1			28,966		41,127							70,094	0.8	7,009,400.0	1
24 積立金		7												7	0.0	100.0	7
25 寄附金		1												1	0.0	100.0	1
26 公課費		301	40	21	59		28	148	151					748	0.0	72.1	1,038
27 繰出金		1	614,944				68,643					1		683,589	7.9	67.2	1,017,723
28 予備費													20,000	20,000	0.2	100.0	20,000
合計	118,036	1,622,810	3,025,628	550,945	798,655	42,024	697,779	415,456	800,409	3	602,253	2	20,000	8,694,000	100.0	107.2	8,112,000
構成比	1.4	18.7	34.8	6.3	9.2	0.5	8.0	4.8	9.2	0.0	6.9	0.0	0.2	100.0			

歳出「性質別」内訳

(単位：千円、%)

款	01	02	03	04	05	06	07	08	09	10	11	12	13	合計	構成比	前年度 対比	前年度 予算額
性質	議会費	総務費	民生費	衛生費	農林業費	商工費	土木費	消防費	教育費	災害復旧	公債費	諸支出金	予備費				
人件費	107,701	601,282	151,163	92,641	129,288	26,862	62,333	19,415	297,765					1,488,450	17.1	104.7	1,421,186
議員報酬手当	66,950													66,950	0.8	100.7	66,466
委員等報酬		43,898	2,280	659	15,553	1,281	136	15,728	49,162					128,697	1.5	123.6	104,160
特別職の給与		22,346							9,221					31,567	0.3	100.6	31,364
職員給	20,233	393,866	114,452	71,150	87,097	19,811	48,467		173,431					928,507	10.7	101.6	913,811
会計年度(フルタイム)		4,730	759		618				5,683					11,790	0.1	1,586.8	743
共済組合等負担金	18,718	86,702	23,495	14,548	17,929	3,985	9,580		39,643					214,600	2.5	102.6	209,081
退職手当負担金	1,777	42,139	9,762	6,177	7,435	1,764	4,094		15,379					88,527	1.0	109.5	80,876
その他	23	7,601	415	107	656	21	56	3,687	5,246					17,812	0.2	121.3	14,685
物件費	9,148	639,362	92,719	182,983	57,550	736	104,143	24,708	430,700	3				1,542,052	17.8	104.8	1,471,932
旅費	144	2,351	132	70	414	82	43	2,895	1,910					8,041	0.1	71.5	11,250
交際費	300	900			30			30						1,260	0.0	100.0	1,260
需用費	1,483	50,713	2,429	18,713	12,746	602	5,431	5,989	193,854					291,960	3.4	102.6	284,590
役務費	750	81,861	4,711	6,772	888	20	444	931	11,438					107,815	1.2	107.9	99,887
備品購入費		2,872	2,088	120	1		100	4,269	23,612					33,062	0.4	70.0	47,260
委託料	819	241,824	82,192	156,291	41,593		95,803	9,755	151,369					779,646	9.0	107.9	722,855
その他	5,652	258,841	1,167	1,017	1,878	32	2,322	839	48,517	3				320,268	3.7	105.1	304,830
維持補修費		12,800					101,380	800						114,980	1.3	124.3	92,469
扶助費		8,090	1,841,865						11,100					1,861,055	21.4	104.7	1,778,050
補助費	1,187	255,880	82,230	273,253	358,247	11,426	203,695	306,150	58,258					1,550,326	17.8	128.3	1,208,343
国に対するもの		1,801	40	21	59		21	148	151					2,241	0.0	88.3	2,538
県に対するもの		141			14,112			34						14,287	0.2	45.8	31,215
一組に対するもの		70,478	16,898	244,099	307			290,287						622,069	7.1	99.5	625,277
その他に対するもの	1,187	183,460	65,292	29,133	343,769	11,426	203,674	15,681	58,107					911,729	10.5	166.0	549,313
普通建設事業費		105,387		2,068	224,604		116,458	64,383	2,586			1		515,487	5.9	202.2	254,930
補助事業費					130,000		31,468							161,468	1.8	1,767.0	9,138
単独事業費		105,387		2,068	63,000		84,990	64,383	2,586			1		322,415	3.7	143.3	224,991
県営事業負担金					31,604									31,604	0.4	151.9	20,801
公債費											602,253			602,253	6.9	99.6	604,906
積立金		7												7	0.0	100.0	7
投資及び出資金		1			28,966		41,127							70,094	0.8	7,009,400.0	1
貸付金						3,000								3,000	0.1	75.0	4,000
繰出金		1	857,651				68,643					1		926,296	10.7	73.7	1,256,176
予備費													20,000	20,000	0.2	100.0	20,000
合計	118,036	1,622,810	3,025,628	550,945	798,655	42,024	697,779	415,456	800,409	3	602,253	2	20,000	8,694,000	100.0	107.2	8,112,000
人口ひとり当たり(円)	5,597	76,947	143,463	26,124	37,869	1,993	33,086	19,699	37,952	0	28,556	0	948	412,233			

普通建設事業等計画書

(単位：千円)

款	事業名	総事業費	左の財源内訳					主な内容	補助率、起債充当率等
			国 県 支出金	地方債	基金 繰入金	その他	一般財源		
総務	土地購入事業	98,700					98,700	土地購入費 3,214.78㎡	
〃	コミュニティ施設整備事業	2,500					2,500	集会施設等整備費助成	
〃	自治総合センターコミュニティ助成事業	2,500				2,500		祭用具購入・コミュニティ公園遊具等の整備助成	自治総合センターコミュニティ助成金
〃	庁内ネットワーク回線整備事業	120					120	公衆無線LAN回線工事	
〃	防犯カメラ設置事業	700					700	公共施設等への防犯カメラ設置工事	
〃	道路反射鏡設置事業	864					864	道路反射鏡設置工事	
衛生	西山浄水場修繕事業	2,068				2,068		補助継電器交換等	工業用水使用料
農林	儲かる産地支援事業	12,000	12,000					米、園芸作生産に係る機械施設整備費の助成	県1/3、事業主体2/3
〃	農地耕作条件改善事業	32,000	19,200	5,600			7,200	遊休農地を活用した花畑事業等の実施	国50/100、県14/100 起債充当率90%(該当事業費6,300)
〃	農業水路等長寿命化・防災減災事業(太田地区)	110,000	64,000	18,900			27,100	コルゲート管陥没による排水路改修工事	国50/100、県14/100 起債充当率90%(該当事業費21,000)
〃	山川沼地区県営農村地域防災減災事業	23,200		20,800			2,400	県営事業負担金	国1/2、県3/10 起債充当率90%
〃	県営地盤沈下対策事業	2,250		2,000			250	県営事業負担金	国55/100、県39/100 (起債充当率90%)
〃	県営畑地帯総合整備事業(若地区)	4,500		3,200			1,300	県営事業負担金	国50/100、県27.5/100 起債充当率90%(該当事業費 3,600)
〃	飯沼第一機場農業水路等長寿命化・防災減災事業	285					285	県営事業負担金、計画調査費	県1/2,関係市町1/2
〃	飯沼第二機場強靱化促進事業	167					167	県営事業負担金	県3/4,関係市町1/4
〃	霞ヶ浦用水事業	1,202		1,000			202	県負担金(Ⅲ期地区) ※起債充当事業	起債充当率90%
〃	グリーンビレッジ改修事業	33,000					33,000	温泉施設改修工事設計業務委託、加工施設改修工事	
〃	農村環境改善センター空調設備更新事業	6,000					6,000	空調設備更新工事費	



款	事業名	総事業費	左の財源内訳					主な内容	補助率、起債充当率等
			国 県 支出金	地方債	基 金 繰入金	その他	一般財源		
土木	町道舗装及び排水工事測量委託事業	1,000					1,000	境界復元測量 L=400m	
〃	町道舗装補修事業	5,000					5,000	町道2286・2383号線(通学路)舗装工事	
〃	一般町道整備(町内全域)等	8,950					8,950	町道整備等	
〃	一級町道5号線道路改良事業(松本地内)	5,000					5,000	物件調査	
〃	一級町道8号線道路改良事業(県道つくば古河線～栗山)	22,330	11,165	10,000			1,165	用地測量	国50/100 起債充当率90%(該当事業費 11,165)
〃	町道1686号線道路改良事業(菅谷西)	32,000					32,000	用地測量、用地買収、道路改良等	
〃	町道3037号線外道路改良事業(菅谷西)	5,000					5,000	道路改良 L=70.0m	
〃	町道3731号線道路改良事業(芦ヶ谷)	25,500		22,900			2,600	用地測量、用地買収、道路改良 L=60.26m	起債充当率90%
〃	鬼怒川一里塚整備事業	2,000					2,000	サイクルスタンド設置等	
〃	東原調整池管理用道路補修事業	544					544	分筆、用地買収	
〃	浄化槽設置整備事業	9,138	6,092				3,046	浄化槽設置経費の助成	国1/3、県1/3
消防	消防自動車購入事業	64,000		64,000				消防自動車購入 2台	起債充当率100%
〃	防災行政無線設備移設工事	383					383	戸別受信機移設工事 4ヶ所	
教育	貝谷運動公園ダッグアウト整備事業	2,586					2,586	サイクルキャップ設置・石製ベンチ撤去工事等	
	合 計	515,487	112,457	148,400		4,568	250,062		

## 特別会計繰出金の推移

(単位：千円)

会 計	H30当初	R1当初	R2当初	R3当初	R4当初	R5当初	R6当初
国民健康保険特別会計	279,331	213,398	202,178	190,283	194,405	187,819	242,209
後期高齢者医療特別会計	59,399	61,571	54,985	61,874	63,005	66,392	72,544
介護保険特別会計	254,344	269,176	264,039	295,578	295,702	292,985	300,191
八千代中央土地区画整理事業特別会計	66,577	61,653	67,579	67,895	61,312	65,900	68,643
農業集落排水事業特別会計	134,503	152,212	162,827	155,277	148,189	158,189	
下水道事業特別会計	219,133	222,767	220,567	230,111	236,659	246,436	
水道事業会計	—	—	—	—	—	—	—
下水道事業会計							398,052
合 計	1,013,287	980,777	972,175	1,001,018	999,272	1,017,721	1,081,639

※ 農業集落排水事業特別会計 と 下水道事業特別会計 は、令和6年度から 下水道事業会計 に移行している。

## 一部事務組合等負担金の推移

(単位：千円)

一 部 事 務 組 合 等	H30当初	R1当初	R2当初	R3当初	R4当初	R5当初	R6当初
下妻地方広域事務組合	249,598	239,513	241,436	245,636	251,243	304,886	308,712
茨城西南地方広域市町村圏事務組合	306,713	306,734	306,705	306,698	300,538	304,393	300,963
( 消 防 )	295,408	295,408	295,408	295,408	289,434	293,214	289,763
( 消 防 以 外 )	11,305	11,326	11,297	11,290	11,104	11,179	11,200
茨城県後期高齢者医療広域連合	10,357	9,722	9,660	9,662	9,584	13,638	10,637
茨城租税債権管理機構等	2,450	2,901	1,872	1,885	2,007	2,360	1,757
合 計	569,118	558,870	559,673	563,881	563,372	625,277	622,069

# 基金残高の推移

(単位：千円)

基金	H27末	H28末	H29末	H30末	R1末	R2末	R3末	R4末	R5末見込	R6末見込
財政調整基金	913,502	909,402	908,630	908,630	882,230	975,030	1,207,023	1,435,906	1,538,514	1,150,514
特定目的基金 合計	1,496,015	1,351,615	1,455,315	1,350,915	1,125,355	1,386,350	1,935,812	2,544,020	3,100,173	2,823,572
庁舎建設基金	0	0	0	0	0	0	0	0	0	0
公共施設整備基金	595,956	614,556	649,056	706,156	504,156	687,158	1,146,467	1,356,437	1,544,544	1,499,544
義務教育施設整備基金	514,045	351,045	420,245	258,745	234,145	212,414	212,414	502,864	602,998	602,998
ふるさと創生基金	2,110	2,110	2,110	2,110	2,110	2,110	2,110	2,110	2,110	2,110
情報通信ネットワーク基金	0	0	0	0	0	0	0	0	0	0
減債基金	164,096	164,096	164,096	164,096	164,096	164,096	272,289	272,289	297,939	281,951
地域福祉基金	119,808	119,808	119,808	119,808	119,808	112,308	103,808	94,408	85,346	78,607
環境衛生基金	0	0	0	0	0	0	0	0	0	0
国際交流基金	100,000	100,000	100,000	100,000	100,000	100,000	100,000	95,000	89,008	82,175
森林環境譲与税基金					1,040	3,264	1,100	558	1,832	1,832
新型コロナウイルス感染症対策基金						105,000	97,624	93,354	92,246	74,355
ふるさと納税基金								127,000	384,150	200,000
財政調整基金＋特定目的基金 計	2,409,517	2,261,017	2,363,945	2,259,545	2,007,585	2,361,380	3,142,835	3,979,926	4,638,687	3,974,086
定額運用基金 合計	304,599	126,055	298,455	404,599	404,599	304,599	304,599	304,599	304,599	205,899
土地開発基金	296,599	118,055	290,455	396,599	396,599	296,599	296,599	296,599	296,599	197,899
高額療養貸付基金	5,000	5,000	5,000	5,000	5,000	5,000	5,000	5,000	5,000	5,000
用品基金	1,000	1,000	1,000	1,000	1,000	1,000	1,000	1,000	1,000	1,000
印紙等購入基金	2,000	2,000	2,000	2,000	2,000	2,000	2,000	2,000	2,000	2,000
合 計	2,714,116	2,387,072	2,662,400	2,664,144	2,412,184	2,665,979	3,447,434	4,284,525	4,943,286	4,179,985

※ 財政調整基金 財源調整のための通常任意で取り崩せる基金  
 特定目的基金 条例により特定の目的以外に取り崩せない基金  
 定額運用基金 定額の資金を運用することにより目的を遂行(元金は崩せない)する基金  
 (通常は、財政調整基金と特定目的基金の合計額を「基金残高」と称している。)

## 一 般 会 計 起 債 現 在 高

借入年度	事業名	起債額(円)	未償還元金(円)	借入先	利率(%)	償還完了	借入年度	事業名	起債額(円)	未償還元金(円)	借入先	利率(%)	償還完了
H16	庁舎建設事業	91,300,000	28,566,593	財政融資資金	1.800	R11	H21	臨時地方道整備事業(特定分)(繰越分)	16,400,000	7,063,296	公共団体金融機構	1.700	R11
H16	臨時地方道整備事業(特定分)	29,500,000	2,208,170	公共団体金融機構	1.700	R6	H21	臨時財政対策債	103,172,000	37,930,344	財政融資資金	1.200	R11
H16	減税補てん債	21,900,000	1,358,367	簡易保険局	1.300	R6	H21	臨時財政対策債	243,336,000	89,456,916	公共団体金融機構	1.200	R11
H16	臨時財政対策債	387,200,000	24,016,432	簡易保険局	1.300	R6	H22	小学校耐震補強及び大規模改造事業(西豊田、安静、川西)(繰越分)	328,200,000	184,955,373	財政融資資金	1.500	R17
H17	臨時地方道整備事業(特定分)(繰越分)	34,900,000	5,212,739	公共団体金融機構	1.800	R7	H22	農業農村整備事業(畑総事業)	32,400,000	5,728,106	財政融資資金	1.200	R7
H17	庁舎建設事業	266,600,000	99,092,883	財政融資資金	2.200	R12	H22	湛水防除事業	21,200,000	3,748,020	財政融資資金	1.200	R7
H17	臨時地方道整備事業(特定分)	62,200,000	9,404,254	公共団体金融機構	2.000	R7	H22	地方道路等整備事業(特定分)	20,900,000	10,337,193	公共団体金融機構	1.500	R12
H17	保育所施設整備事業(ひかり保育園)	10,400,000	1,423,675	財政融資資金	2.100	R7	H22	臨時財政対策債	124,869,000	53,587,152	財政融資資金	1.200	R12
H17	減税補てん債	23,500,000	2,947,984	簡易保険局	1.800	R7	H22	臨時財政対策債	394,855,000	169,450,831	公共団体金融機構	1.200	R12
H17	臨時財政対策債	298,000,000	37,382,938	簡易保険局	1.800	R7	H23	災害関連(地盤沈下)(繰越分)	3,400,000	2,076,525	財政融資資金	1.600	R18
H18	臨時地方道整備事業(特定分)(繰越分)	123,900,000	27,823,453	公共団体金融機構	2.000	R8	H23	東中学校体育館耐震補強及び大規模改造事業(繰越分)	22,100,000	13,439,549	財政融資資金	1.500	R18
H18	臨時地方道整備事業(特定分)	20,200,000	4,510,874	公共団体金融機構	1.900	R8	H23	地方道路等整備事業(特定分)(繰越分)	29,100,000	16,275,383	公共団体金融機構	1.400	R13
H18	保育所施設整備事業	10,400,000	2,086,334	財政融資資金	1.900	R8	H23	災害関連(地盤沈下)	900,000	235,199	財政融資資金	1.000	R8
H18	臨時財政対策債	262,600,000	49,076,230	財政融資資金	1.700	R8	H23	湛水防除事業	800,000	209,065	財政融資資金	1.000	R8
H18	減税補てん債	17,500,000	3,270,503	簡易保険局	1.700	R8	H23	地方道路等整備事業(特定分)	34,700,000	19,343,528	公共団体金融機構	1.300	R13
H19	臨時地方道整備事業(特定分)(繰越分)	6,900,000	2,030,124	公共団体金融機構	1.850	R9	H23	保育園施設整備事業	26,000,000	12,894,771	公共団体金融機構	1.200	R13
H19	臨時地方道整備事業(特定分)	12,900,000	3,805,191	公共団体金融機構	1.900	R9	H23	臨時財政対策債	154,997,000	75,295,977	財政融資資金	0.900	R13
H19	臨時財政対策債	238,359,000	59,009,923	財政融資資金	1.500	R9	H23	臨時財政対策債	254,051,000	123,415,408	公共団体金融機構	0.900	R13
H20	臨時地方道整備事業(特定分)(繰越分)	12,400,000	4,487,692	公共団体金融機構	1.700	R10	H24	地方道路等整備事業(特定分)(繰越分)	27,100,000	15,951,015	公共団体金融機構	1.200	R14
H20	臨時地方道整備事業(特定分)	10,800,000	3,926,928	公共団体金融機構	1.800	R10	H24	保育園施設整備事業	33,300,000	18,331,244	公共団体金融機構	1.000	R14
H20	臨時財政対策債	109,444,000	33,756,906	財政融資資金	1.400	R10	H24	災害関連(地盤沈下)	3,200,000	1,096,616	財政融資資金	0.700	R9
H21	災害関連(地盤沈下)	2,100,000	187,740	財政融資資金	1.300	R6	H24	地方道路等整備事業(特定分)	31,800,000	19,647,877	公共団体金融機構	1.000	R14
H21	湛水防除事業	16,000,000	1,430,394	財政融資資金	1.300	R6	H24	町道1522号線(筑西幹線)道路整備事業	2,400,000	822,461	財政融資資金	0.700	R9
H21	臨時地方道整備事業(特定分)	2,100,000	904,448	公共団体金融機構	1.700	R11	H24	臨時財政対策債	161,849,000	87,649,538	財政融資資金	0.600	R14

借入年度	事業名	起債額(円)	未償還元金(円)	借入先	利率(%)	償還完了	借入年度	事業名	起債額(円)	未償還元金(円)	借入先	利率(%)	償還完了
H24	臨時財政対策債	226,870,000	122,861,745	公共団体金融機構	0.600	R14	H27	臨時財政対策債	127,155,000	89,980,543	財政融資資金	0.100	R17
H25	地方道路等整備事業(特定分)(繰越分)	42,700,000	26,608,750	公共団体金融機構	1.300	R14	H27	臨時財政対策債	234,874,000	166,207,306	公共団体金融機構	0.100	R17
H25	幹線道路補修事業(繰越分)	43,100,000	18,398,505	財政融資資金	0.700	R10	H28	土地改良施設災害復旧事業(繰越分)	9,200,000	2,882,908	財政融資資金	0.100	R8
H25	災害関連(地盤沈下)	1,300,000	554,944	財政融資資金	0.700	R10	H28	学校教育施設等整備事業(東中学校校舎改築事業)	565,100,000	453,517,516	財政融資資金	0.400	R23
H25	全国防災事業(八千代第一中学校校舎改築事業)	203,400,000	144,389,327	財政融資資金	1.200	R20	H29	町道1522号線(筑西幹線)道路整備事業(繰越分)	3,000,000	2,256,733	財政融資資金	0.200	R14
H25	緊急防災・減災事業(八千代第一中学校校舎改築事業)	3,200,000	2,271,610	財政融資資金	1.200	R20	H28	臨時財政対策債	112,660,000	86,220,638	財政融資資金	0.040	R18
H25	臨時財政対策債	120,873,000	72,587,890	財政融資資金	0.600	R15	H28	臨時財政対策債	188,274,000	144,089,333	公共団体金融機構	0.040	R18
H25	臨時財政対策債	257,520,000	154,648,543	公共団体金融機構	0.600	R15	H29	臨時財政対策債	94,969,000	78,256,650	財政融資資金	0.040	R19
H26	保育園施設整備事業(繰越分)	28,100,000	17,764,226	常陽銀行	0.729	R16	H29	臨時財政対策債	224,046,000	184,619,084	公共団体金融機構	0.040	R19
H26	町道1522号線(筑西幹線)道路整備事業(繰越分)	20,200,000	10,251,301	財政融資資金	0.500	R11	H29	農業農村整備事業(畑総事業)	700,000	350,069	財政融資資金	0.010	R9
H26	農業農村整備事業(畑総事業)	9,800,000	1,237,891	財政融資資金	0.300	R6	H29	災害関連(地盤沈下)	1,300,000	976,459	財政融資資金	0.100	R14
H26	農業農村整備事業(国の補正予算)	800,000	100,701	財政融資資金	0.200	R6	H30	町道1522号線(筑西幹線)道路整備事業(繰越分)	12,100,000	10,087,364	財政融資資金	0.040	R15
H26	災害関連(地盤沈下)	400,000	203,594	財政融資資金	0.600	R11	H30	災害関連(地盤沈下)	600,000	500,300	財政融資資金	0.060	R15
H26	町道1522号線(筑西幹線)道路整備事業	14,500,000	7,380,289	財政融資資金	0.600	R11	H30	町道1522号線(筑西幹線)道路整備事業	8,100,000	6,754,046	財政融資資金	0.060	R15
H26	幹線道路補修事業	2,100,000	1,068,868	財政融資資金	0.600	R11	H30	学校教育施設等整備事業(給食センター施設更新事業)	130,800,000	115,641,472	財政融資資金	0.200	R20
H26	全国防災事業(八千代第一中学校校舎改築事業)	483,600,000	362,050,949	財政融資資金	1.000	R21	H30	学校教育施設等整備事業(給食センター施設更新事業)	39,700,000	35,163,017	民間資金	0.385	R20
H26	緊急防災・減災事業(八千代第一中学校校舎改築事業)	4,500,000	3,368,960	財政融資資金	1.000	R21	H30	臨時財政対策債	149,801,000	132,190,568	財政融資資金	0.010	R20
H26	臨時財政対策債	149,347,000	97,790,813	財政融資資金	0.400	R16	H30	臨時財政対策債	140,867,000	124,306,838	公共団体金融機構	0.010	R20
H26	臨時財政対策債	227,747,000	149,126,291	公共団体金融機構	0.400	R16	R1	災害関連(地盤沈下)(第2次協議分)(繰越分)	900,000	680,361	民間資金	0.800	R11
H27	保育園施設整備事業(繰越分)	42,800,000	28,352,807	公共団体金融機構	0.800	R16	R1	学校教育施設等整備事業(中学校空調設備設置事業)(国の補正予算)(繰越分)	24,400,000	16,775,419	財政融資資金	0.002	R11
H27	農業農村整備事業(畑総事業)	900,000	225,676	財政融資資金	0.100	R7	R1	緊急防災・減災事業(消防自動車購入事業)	22,600,000	7,533,559	公共団体金融機構	0.003	R6
H27	町道1522号線(筑西幹線)道路整備事業	6,000,000	3,508,745	財政融資資金	0.100	R12	R2	災害関連(地盤沈下)R1繰越	4,000,000	4,000,000	財政融資資金	0.200	R17
H27	全国防災事業(東中学校校舎改築事業)	225,800,000	175,350,280	財政融資資金	0.200	R22	R2	町道1522号線(筑西幹線)道路整備事業R1繰越	10,300,000	10,300,000	財政融資資金	0.200	R17
H27	緊急防災・減災事業(東中学校校舎改築事業)	14,200,000	11,027,342	財政融資資金	0.200	R22	R1	学校教育施設等整備事業(給食センター施設更新事業)	307,000,000	289,289,895	民間資金	0.243	R21

借入年度	事業名	起債額(円)	未償還元金(円)	借入先	利率(%)	償還完了	借入年度	事業名	起債額(円)	未償還元金(円)	借入先	利率(%)	償還完了
R1	学校教育施設等整備事業(給食センター施設更新事業)	112,500,000	105,935,149	財政融資資金	0.100	R21	R4	農村地域等防災減災事業(国の補正予算)R3繰越分	500,000	500,000	財政融資資金	0.500	R15
R1	臨時財政対策債	146,661,000	138,037,332	財政融資資金	0.005	R21	R4	臨時財政対策債	89,910,000	89,810,000	財政融資資金	0.300	R24
R1	臨時財政対策債	100,485,000	94,576,482	公共団体金融機構	0.005	R21	R4	臨時財政対策債	19,803,000	19,803,000	公共団体金融機構	0.300	R24
R2	臨時財政対策債	123,422,000	123,422,000	財政融資資金	0.090	R22	R4	公共事業等(各種災害関連事業)	600,000	600,000	公共団体金融機構	0.400	R15
R2	臨時財政対策債	152,958,000	152,958,000	公共団体金融機構	0.090	R22	R4	農業農村整備事業(若地区)	2,300,000	2,300,000	財政融資資金	0.400	R15
R2	学校教育施設等整備事業(GIGA)	24,900,000	21,791,855	財政融資資金	0.040	R12	R4	農業水路等長寿命化・防災減災事業(飯沼川)	6,500,000	6,500,000	財政融資資金	0.600	R20
R2	農業農村整備事業	700,000	700,000	財政融資資金	0.020	R7	R4	農地耕作条件改善事業	8,500,000	8,500,000	財政融資資金	0.400	R15
R3	災害関連(地盤沈下)R2繰越	3,100,000	3,100,000	財政融資資金	0.300	R18	R4	防災行政無線更新事業	50,600,000	50,600,000	公共団体金融機構	0.400	R15
R2	町道1522号線(筑西幹線)道路整備事業	2,700,000	2,700,000	財政融資資金	0.200	R17	R4	農業農村整備事業(霞Ⅲ)国補正	600,000	600,000	財政融資資金	0.400	R15
R2	防災減災国土強靱化緊急対策事業 学校教育施設等整備事業債 (小学校トイレ改修事業)	75,200,000	75,200,000	財政融資資金	0.050	R14	R4	農村地域等防災減災事業(山川沼)	1,300,000	1,300,000	財政融資資金	0.400	R15
R2	学校教育施設等整備事業 (一中柔剣道場屋根改修事業)	24,000,000	24,000,000	公共団体金融機構	0.200	R17	R5	臨時財政対策債	46,389,000	46,389,000	財政融資資金	0.800	R25
R2	学校教育施設等整備事業 (一中柔剣道場屋根改修事業)	2,400,000	2,400,000	民間資金	0.800	R17	R5(予定)	災害関連(地盤沈下)	600,000	600,000	財政融資資金	1.000	R16
R2	緊急防災・減災事業 (消防自動車購入事業)	17,500,000	11,666,783	公共団体金融機構	0.002	R7	R5(予定)	農業農村整備事業(R4年度国の補正予算分)(霞Ⅲ)	200,000	200,000	財政融資資金	1.000	R16
R2	減収補てん債	16,252,000	16,252,000	財政融資資金	0.060	R22	R5(予定)	農業農村整備事業(霞Ⅲ)	700,000	700,000	財政融資資金	1.000	R16
R3	農村地域等防災減災事業R2繰越	1,300,000	1,300,000	財政融資資金	0.300	R18	R5(予定)	農業農村整備事業(R4年度国の補正予算分)(若地区)	1,800,000	1,800,000	財政融資資金	1.000	R16
R3	町民公園等長寿命化対策事業R2繰越	8,900,000	8,900,000	財政融資資金	0.300	R18	R5(予定)	農業農村整備事業(若地区)	1,300,000	1,300,000	財政融資資金	1.000	R16
R3	臨時財政対策債	77,870,000	77,870,000	財政融資資金	0.070	R23	R5(予定)	農村地域等防災減災事業(山川沼)	7,200,000	7,200,000	財政融資資金	1.000	R16
R3	臨時財政対策債	316,996,000	316,996,000	公共団体金融機構	0.070	R23	R5(予定)	農地耕作条件改善事業	10,900,000	10,900,000	財政融資資金	1.000	R16
R3	公共事業等(各種災害関連事業)	600,000	600,000	財政融資資金	0.200	R13	R5(予定)	八千代第一中学校体育館屋外トイレ 接道バリアフリー化事業	1,900,000	1,900,000	公共団体金融機構	1.000	R25
R3	農村地域等防災減災事業	1,000,000	1,000,000	財政融資資金	0.400	R18	R5(予定)	消防自動車(指令車)購入事業	6,000,000	6,000,000	民間資金	1.000	R10
R3	町民公園等長寿命化対策事業	43,900,000	43,900,000	財政融資資金	0.200	R13		合 計	10,204,181,000	6,240,279,888			
R3	農村地域等防災減災事業	5,300,000	5,300,000	民間資金	0.692	R18		(参考) 戸数1戸あたり起債現在高	763,991円(戸数 8,168戸)				
R3	公共事業等(負担金、橋りょう長寿命化事業)	2,400,000	2,400,000	民間資金	0.692	R18		人口1人あたり起債現在高	295,888円(人口 21,090人)				
R4	公共事業等(各種災害関連事業)(国の補正予算)R3繰越分	1,200,000	1,200,000	財政融資資金	0.800	R20		(注) 戸数及び人口は令和6年1月1日現在の住民基本台帳による。					

令和6年度

八千代町国民健康保険  
特別会計予算関係資料

表1 令和6年度 国民健康保険特別会計予算総括表

歳入歳出予算総額

3,065,855 千円

(1) 歳入

(単位：千円・%)

款	本年度予算額	前年度予算額	比較増減	前年度比	構成比
1. 国民健康保険税	631,113	636,072	△ 4,959	99.2	20.6
2. 一部負担金	1	2	△ 1	50.0	0.0
3. 使用料及び手数料	1	1	0	100.0	0.0
4. 国庫支出金	1	166	△ 165	0.6	0.0
5. 県支出金	2,052,172	2,052,660	△ 488	100.0	66.9
6. 財産収入	1	1	0	100.0	0.0
7. 繰入金	342,209	337,818	4,391	101.3	11.2
8. 繰越金	33,197	44,027	△ 10,830	75.4	1.1
9. 諸収入	7,160	7,166	△ 6	99.9	0.2
歳入合計	3,065,855	3,077,913	△ 12,058	99.6	100.0

(2) 歳出

(単位：千円・%)

款	本年度予算額	前年度予算額	比較増減	前年度比	構成比
1. 総務費	43,432	43,424	8	100.0	1.4
2. 保険給付費	2,011,856	2,012,399	△ 543	100.0	65.6
3. 国民健康保険事業費納付金	961,694	967,798	△ 6,104	99.4	31.4
4. 共同事業拠出金	0	2	△ 2	0.0	0.0
5. 保健事業費	34,278	38,635	△ 4,357	88.7	1.1
6. 基金積立金	1	1	0	100.0	0.0
7. 諸支出金	4,594	5,654	△ 1,060	81.3	0.1
8. 予備費	10,000	10,000	0	100.0	0.4
歳出合計	3,065,855	3,077,913	△ 12,058	99.6	100.0

・予算の各款占拠率

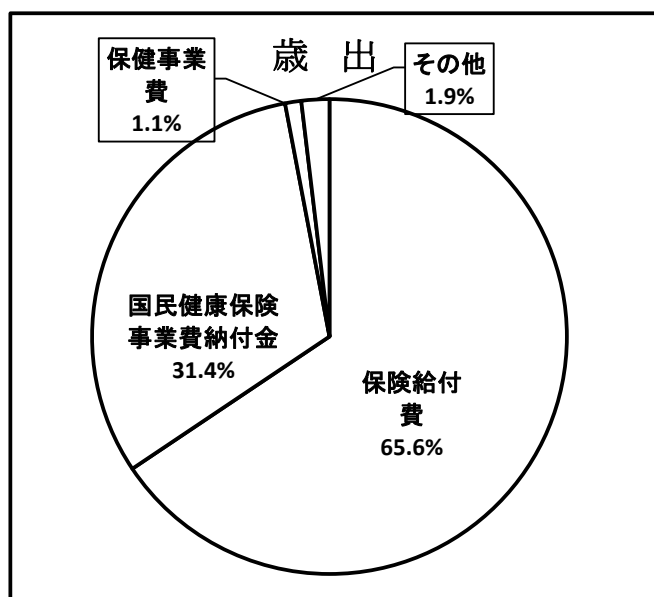
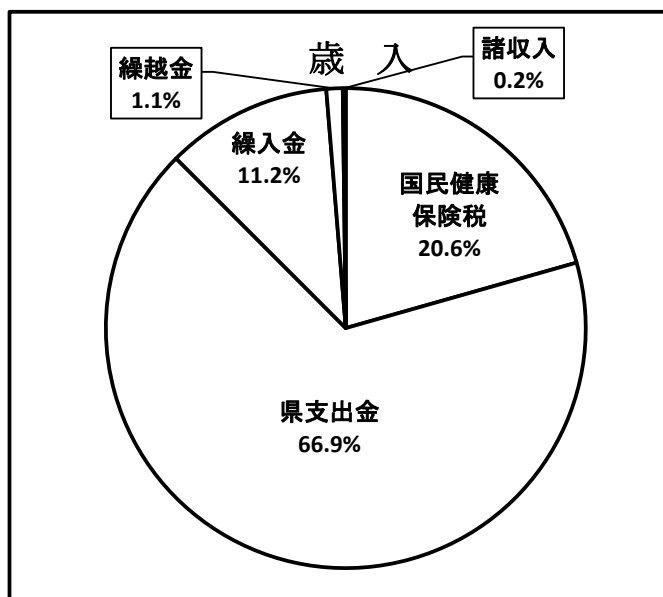




表2 療養諸費の推移(一般被保険者分)

年度	費用額(千円)	1世帯当り(円)	1人当り(円)
H26	2,160,501	526,438	245,316
H27	2,165,262	528,113	252,922
H28	2,250,968	542,925	268,869
H29	2,145,185	519,919	269,869
H30	2,238,954	550,517	293,287
R1	2,176,658	547,036	299,156
R2	2,038,391	514,875	287,057
R3	1,997,801	519,179	291,905
R4	1,999,338	530,892	303,666
R5見	1,999,330	539,339	320,149
R6予	2,011,856	582,303	346,334

表5 保険税の推移(一般分)

年度	調定額(千円)	1世帯当り(円)	1人当り(円)
H26	882,202	214,962	100,171
H27	834,708	203,587	97,501
H28	848,752	204,716	101,380
H29	851,988	206,492	107,182
H30	920,567	226,350	120,588
R1	855,491	215,002	117,577
R2	832,254	210,218	117,202
R3	838,368	217,871	122,497
R4	725,792	192,722	110,236
R5見	692,365	186,772	110,867
R6予	682,584	197,564	117,505

表3 療養諸費の推移(退職被保険者分)

年度	費用額(千円)	1世帯当り(円)	1人当り(円)
H26	114,159	453,012	352,343
H27	83,459	399,325	317,335
H28	55,352	379,123	314,500
H29	30,702	365,500	316,515
H30	10,156	290,171	282,111
R1	2,015	223,889	223,889
R2	27	0	0
R3	0	0	0
R4	0	0	0
R5見	0	0	0
R6予	0	0	0

表6 保険税の推移(退職分)

年度	調定額(千円)	1世帯当り(円)	1人当り(円)
H26	41,029	162,813	126,633
H27	28,898	138,268	109,878
H28	20,253	138,719	115,074
H29	10,547	125,560	108,732
H30	4,101	117,171	113,917
R1	821	91,222	91,222
R2	821	91,222	91,222
R3	0	0	0
R4	0	0	0
R5見	0	0	0
R6予	0	0	0

※令和6年4月1日廃止

※令和6年4月1日廃止

表4 療養諸費の推移(合計)

年度	費用額(千円)	1世帯当り(円)	1人当り(円)
H26	2,274,660	522,190	249,114
H27	2,248,721	521,866	254,841
H28	2,306,320	537,353	269,808
H29	2,175,887	516,838	270,431
H30	2,249,110	548,296	293,235
R1	2,178,673	546,307	299,063
R2	2,038,418	513,714	286,697
R3	1,997,801	519,179	291,905
R4	1,999,338	530,892	303,666
R5見	1,999,330	539,339	320,149
R6予	2,011,856	582,303	346,334

表7 保険税の推移(合計)

年度	調定額(千円)	1世帯当り(円)	1人当り(円)
H26	923,231	211,945	101,110
H27	863,606	200,419	97,870
H28	869,005	202,471	101,662
H29	862,535	204,878	107,200
H30	924,668	225,419	120,556
R1	856,312	214,722	117,545
R2	833,075	209,948	117,169
R3	838,368	217,871	122,497
R4	725,792	192,722	110,236
R5見	692,365	186,772	110,867
R6予	682,584	197,564	117,505

表8 保険税と賦課割合の状況（一般分）

		税率	所得割率 (%)	資産割率 (%)	均等割 (円)	平等割 (円)	賦課割合 (%)		所得割課税 対象額 金額 (千円)	資産割課 税対象額 金額 (千円)	本算定月	納付回数
							応能	応益				
H30	医療	税率	7.80	25.00	21,000	20,000	64.20	35.80	8,057,057	214,105	7	8
	支援	税率	2.50	6.00	9,000	8,000	56.95	43.05	8,057,057	214,105	7	8
	介護	税率	2.00	4.00	7,000	6,000	68.27	31.73	4,232,216	76,460	7	8
R1	医療	税率	7.80	25.00	21,000	20,000	63.47	36.53	6,557,453	213,618	7	8
	支援	税率	2.50	6.00	9,000	8,000	55.79	44.21	6,557,453	213,618	7	8
	介護	税率	2.00	4.00	7,000	6,000	66.11	33.89	3,283,141	70,244	7	8
R2	医療	税率	7.80	25.00	21,000	20,000	63.77	36.23	5,826,586	212,624	7	8
	支援	税率	2.50	6.00	9,000	8,000	55.98	44.02	5,826,586	212,624	7	8
	介護	税率	2.00	4.00	7,000	6,000	65.65	34.35	2,770,665	67,178	7	8
R3	医療	税率	7.80	25.00	21,000	20,000	64.99	35.01	6,230,128	202,044	7	8
	支援	税率	2.50	6.00	9,000	8,000	57.28	42.72	6,230,128	202,044	7	8
	介護	税率	2.00	4.00	7,000	6,000	66.31	33.69	2,908,177	60,611	7	8
R4	医療	税率	7.80	—	21,000	—	60.22	39.78	5,155,319	—	7	8
	支援	税率	2.50	—	9,000	—	54.39	45.61	5,155,319	—	7	8
	介護	税率	2.00	—	7,000	—	57.36	42.64	2,349,448	—	7	8
R5 見	医療	税率	8.00	—	34,000	—	59.34	40.66	4,954,565	—	7	8
	支援	税率	2.70	—	14,000	—	54.11	45.89	4,954,565	—	7	8
	介護	税率	1.80	—	14,000	—	57.35	42.65	2,309,341	—	7	8
R6 予	医療	税率	8.00	—	34,000	—	59.60	40.40	4,910,457	—	7	8
	支援	税率	2.70	—	14,000	—	54.39	45.61	4,910,457	—	7	8
	介護	税率	1.80	—	14,000	—	58.11	41.89	2,389,412	—	7	8

※ 世帯数・被保険者数の推移

年度	世帯数 (世帯)			被保険者数 (人)			
	総数	一般	退職 (混合)	総数	一般	退職	介護 2号 (退職)
R1	3,988	3,979	1 (8)	7,285	7,276	9	2,284 (8)
R2	3,959	3,959	0 (0)	7,101	7,101	0	2,161 (0)
R3	3,848	3,848	0 (0)	6,844	6,844	0	2,010 (0)
R4	3,766	3,766	0 (0)	6,584	6,584	0	1,918 (0)
R5見	3,707	3,707	0 (0)	6,245	6,245	0	1,839 (0)
R6予	3,455	3,455	0 (0)	5,809	5,809	0	1,687 (0)

資料 No.3

令和6年度

八千代町後期高齢者医療  
特別会計予算関係資料

# 令和6年度 後期高齢者医療特別会計予算総括表

歳入歳出予算総額

301,850千円

## (1) 歳入

(単位:千円・%)

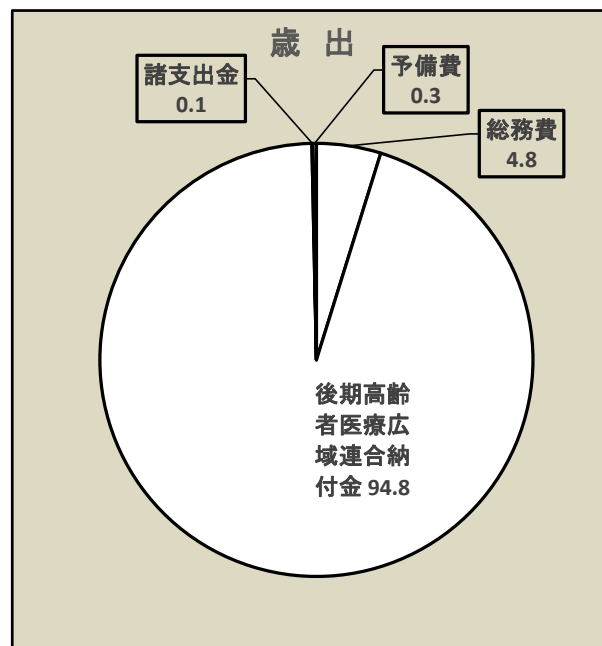
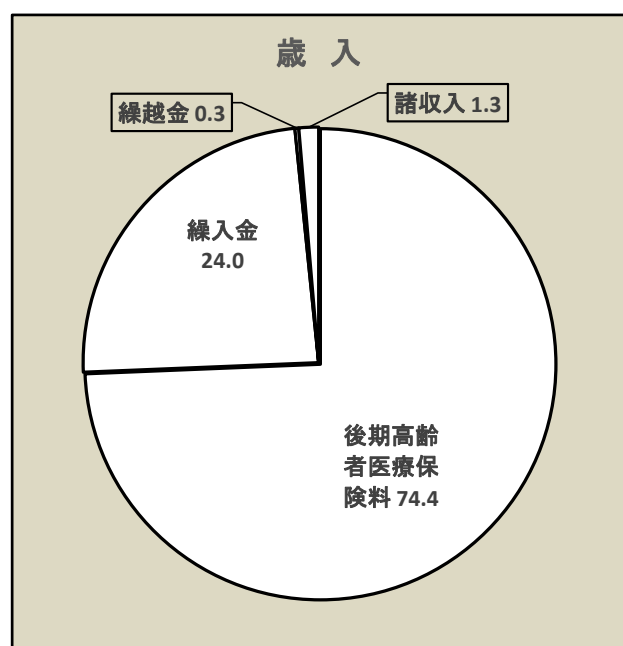
款(項)	本年度予算額	前年度予算額	比較増減	対前年度比	構成比
1. 後期高齢者医療保険料	224,431	186,842	37,589	120.1%	74.4%
2. 使用料及び手数料	1	1	0	100.0%	0.0%
4. 繰入金	72,544	66,392	6,152	109.3%	24.0%
5. 繰越金	800	800	0	100.0%	0.3%
6. 諸収入	4,074	3,735	339	109.1%	1.3%
(1) 延滞金、加算金及び過料	2	2	0	100.0%	
(2) 償還金及び還付加算金	210	210	0	100.0%	
(3) 預金利子	1	1	0	100.0%	
(4) 雑入	3,861	3,522	339	109.6%	
歳入合計	301,850	257,770	44,080	117.1%	100.0%

## (2) 歳出

(単位:千円・%)

款(項)	本年度予算額	前年度予算額	比較増減	対前年度比	構成比
1. 総務費	14,499	13,698	801	105.8%	4.8%
(1) 総務管理費	13,862	13,103	759	105.8%	
(2) 徴収費	637	595	42	107.1%	
2. 後期高齢者医療広域連合納付金	286,340	243,061	43,279	117.8%	94.8%
3. 諸支出金	211	211	0	100.0%	0.1%
(1) 保険料還付金	210	210	0	100.0%	
(2) 一般会計繰出金	1	1	0	100.0%	
4. 予備費	800	800	0	100.0%	0.3%
歳出合計	301,850	257,770	44,080	117.1%	100.0%

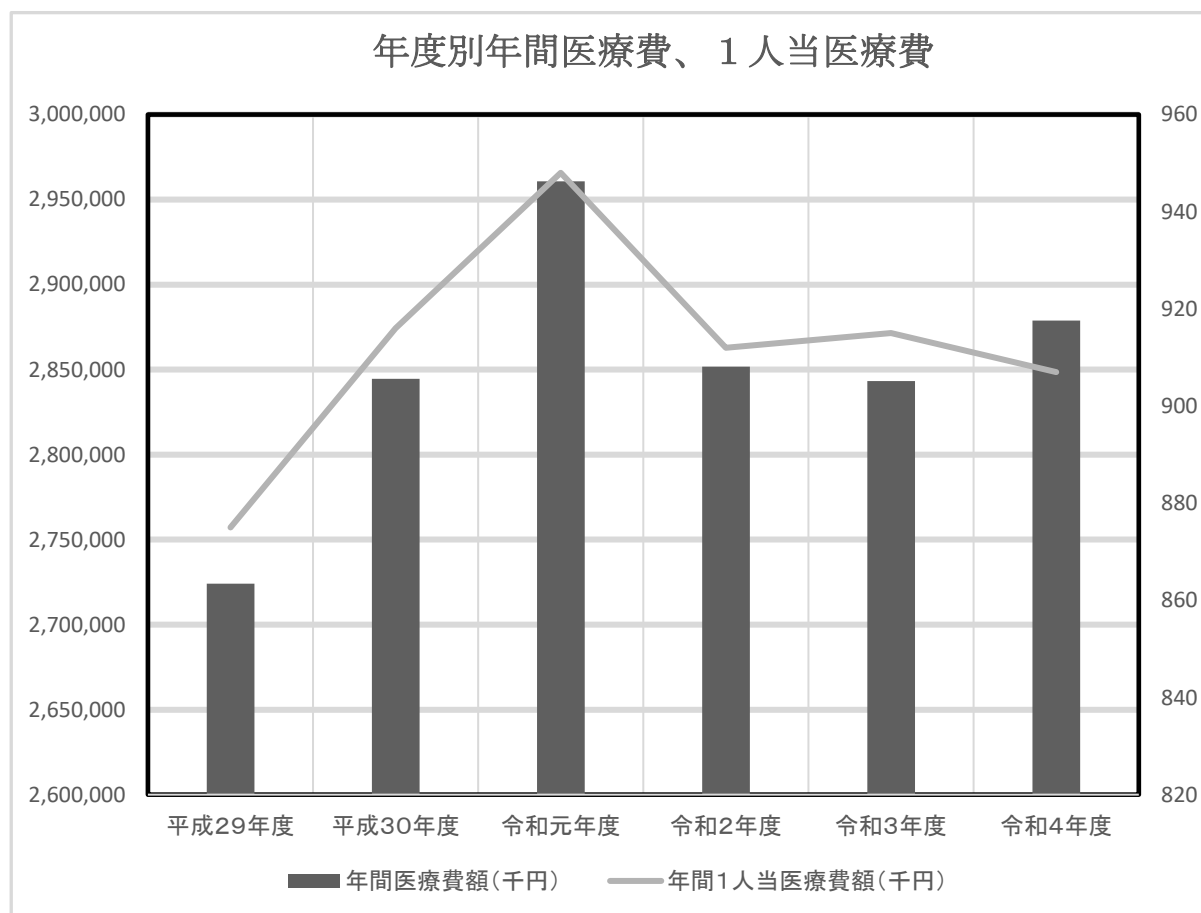
<予算の各款占拠率> (%)



## 年度別被保険者数、年間医療費等

(茨城県後期高齢者医療広域連合調)

年度	平均被保険者数(人)	年間医療費額(千円)	年間1人当医療費額(千円)
平成29年度	3,112	2,724,143	875
平成30年度	3,104	2,844,544	916
令和元年度	3,122	2,960,734	948
令和2年度	3,126	2,851,771	912
令和3年度	3,106	2,843,320	915
令和4年度	3,174	2,878,825	907
平均	3,124	2,850,556	912



資料No.4

令和6年度

八千代町介護保険特別会計  
予算関係資料

福祉介護課

表1 令和6年度 介護保険特別会計予算（保険事業勘定） 総括表

歳入歳出予算総額 1,945,581千円

(1) 歳入

(単位:千円)

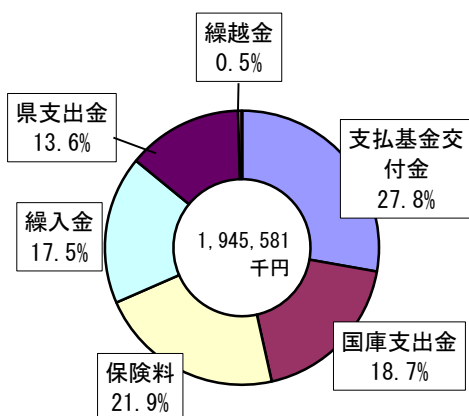
款	本年度予算額	前年度予算額	比較増減	前年度比	構成比
1. 保険料	426,800	410,000	16,800	104.1%	21.9%
2. 使用料及び手数料	20	20	0	100.0%	0.0%
3. 国庫支出金	364,081	385,951	△ 21,870	94.3%	18.7%
4. 支払基金交付金	540,523	513,067	27,456	105.4%	27.8%
5. 県支出金	265,075	270,980	△ 5,905	97.8%	13.6%
6. 財産収入	1	1	0	100.0%	0.0%
7. 繰入金	340,192	317,986	22,206	107.0%	17.5%
8. 繰越金	8,857	6,313	2,544	140.3%	0.5%
9. 諸収入	32	32	0	100.0%	0.0%
歳入合計	1,945,581	1,904,350	41,231	102.2%	100.0%

(2) 歳出

(単位:千円)

款	本年度予算額	前年度予算額	比較増減	前年度比	構成比
1. 総務費	58,597	60,005	△ 1,408	97.7%	3.0%
2. 保険給付費	1,781,306	1,744,836	36,470	102.1%	91.6%
3. 財政安定化基金拠出金	1	1	0	100.0%	0.0%
4. 地域支援事業費	79,962	73,793	6,169	108.4%	4.1%
5. 保健福祉事業費	1	1	0	100.0%	0.0%
6. 基金積立金	1	1	0	100.0%	0.0%
7. 諸支出金	15,713	15,713	0	100.0%	0.8%
8. 予備費	10,000	10,000	0	100.0%	0.5%
歳出合計	1,945,581	1,904,350	41,231	102.2%	100.0%

歳入



歳出

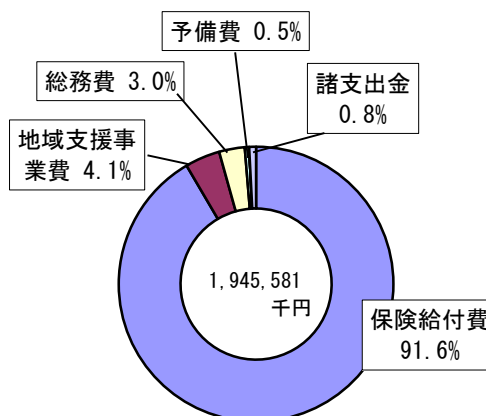


表2 保険給付費の推移

(単位:円)

項 目	R2決算	R3決算	R4決算	R5決算見込	R6予算
介護サービス等諸費	1,429,510,293	1,467,809,351	1,434,776,776	1,499,616,542	1,597,708,000
居宅介護サービス給付費	418,110,976	438,748,413	412,583,956	437,647,626	468,720,000
特例居宅介護サービス給付費	0	0	0	0	1,000
地域密着型介護サービス給付費	237,485,614	234,247,924	220,898,784	230,649,838	249,600,000
特例地域密着型介護サービス給付費	0	0	0	0	1,000
施設介護サービス給付費	708,924,163	727,435,093	732,774,695	761,620,452	803,400,000
特例施設介護サービス給付費	0	0	0	0	1,000
居宅介護福祉用具購入	853,632	1,034,114	1,211,422	1,305,354	1,728,000
居宅介護住宅改修	2,869,285	1,680,782	3,070,197	3,071,293	5,040,000
居宅介護サービス計画給付費	61,266,623	64,663,025	64,237,722	65,321,979	69,216,000
特例居宅介護サービス計画給付費	0	0	0	0	1,000
介護予防サービス等諸費	30,987,189	26,217,710	23,896,865	33,096,801	39,963,000
介護予防サービス給付費	23,159,669	20,539,358	18,768,766	25,919,429	27,720,000
特例介護予防サービス給付費	0	0	0	0	1,000
地域密着型介護予防サービス給付費	767,747	438,807	50,469	0	840,000
特例地域密着型介護予防サービス給付費	0	0	0	0	1,000
介護予防福祉用具購入	344,821	286,181	420,070	433,185	600,000
介護予防住宅改修	1,960,010	498,635	779,400	1,655,086	3,600,000
介護予防サービス計画給付費	4,754,942	4,454,729	3,878,160	5,089,101	7,200,000
特例介護予防サービス計画給付費	0	0	0	0	1,000
審査支払手数料	1,120,563	1,126,377	1,109,106	1,161,327	1,280,000
高額介護サービス等費	34,863,737	34,339,061	32,043,510	33,933,613	39,752,000
高額医療合算介護サービス等費	6,503,786	5,800,865	4,924,173	6,124,193	9,800,000
市町村特別給付費	0	0	0	0	1,000
特定入所者介護サービス等費	93,001,626	82,593,426	77,824,105	80,092,441	92,802,000
特定入所者介護サービス費	92,996,482	82,584,305	77,824,105	80,067,352	92,700,000
特例特定入所者介護サービス費	0	0	0	0	1,000
特定入所者介護予防サービス費	5,144	9,121	0	25,089	100,000
特例特定入所者介護予防サービス費	0	0	0	0	1,000
保険給付費合計	1,595,987,194	1,617,886,790	1,574,574,535	1,654,024,917	1,781,306,000

表3 地域支援事業費の推移

(単位:円)

項 目	R2決算	R3決算	R4決算	R5決算見込	R6予算
介護予防・生活支援サービス事業費	37,780,792	29,843,086	31,610,432	36,831,801	38,736,000
一般介護予防事業	779,841	932,621	1,366,968	2,247,151	2,962,000
包括的支援事業・任意事業費	35,948,692	37,644,422	35,355,010	31,094,030	38,264,000
地域支援事業費合計	74,509,325	68,420,129	68,332,410	70,172,982	79,962,000



表4 サービスの利用状況

(各年10月サービス利用分) (単位:人)

年 度	居宅サービス	地域密着型サービス	施設サービス	施設サービス内訳		
				特養老人ホーム	老健施設	療養型医療施設
H29年	492	133	213	150	60	3
H30年	474	144	238	160	76	2
R 1年	482	137	236	160	76	0
R 2年	501	148	211	140	71	0
R 3年	510	133	226	140	85	1
R 4年	473	121	232	145	86	1
R 5年	511	122	227	139	86	2

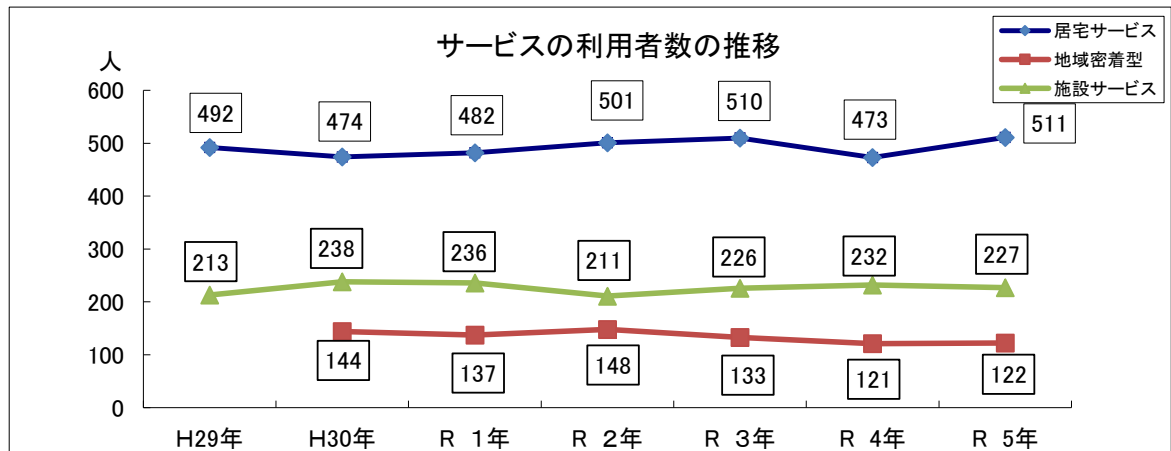


表5 保険料収入の推移

(単位:円)

年 度	特別徴収	普通徴収	滞納繰越分	保険料合計
H28 決算	338,043,325	27,807,975	1,263,568	367,114,868
H29 決算	352,659,085	28,178,430	1,206,509	382,044,024
H30 決算	373,540,000	25,260,630	1,459,328	400,259,958
R1 決算	374,298,450	25,056,450	777,635	400,132,535
R2 決算	372,216,360	26,953,000	1,274,660	400,444,020
R3 決算	388,659,060	28,751,840	1,089,190	418,500,090
R4 決算	391,336,970	27,652,550	895,560	419,885,080
R5決算見込	393,270,000	28,868,000	720,000	422,858,000
R6予算	404,000,000	22,000,000	800,000	426,800,000

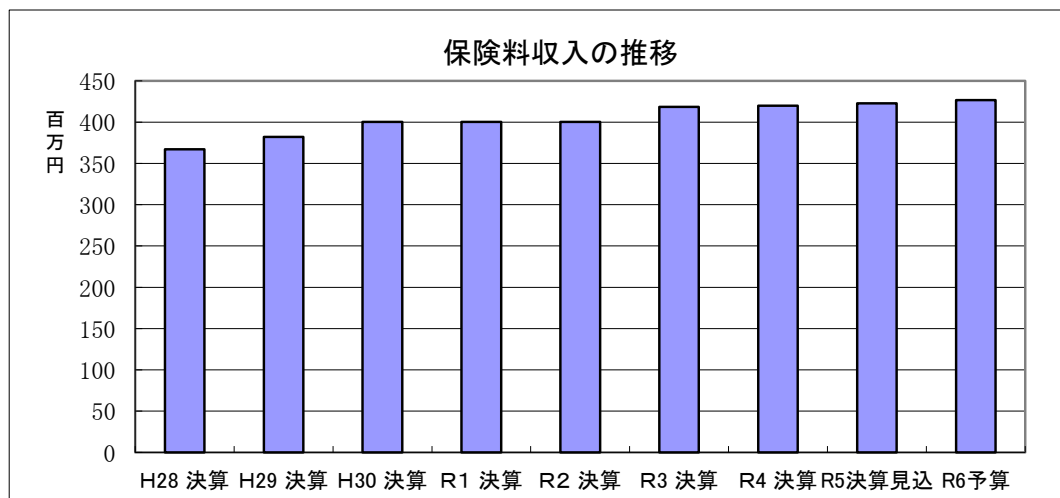


表6 第1号被保険者保険料

期別	基準額	区分	第1段階	第2段階	第3段階	第4段階	第5段階			備考
1期	2,400	月 額	1,200	1,800	2,400	3,000	3,600			
		H12	3,600	5,400	7,200	9,000	10,800			1/4に軽減
	H13	年 額	10,800	16,200	21,600	27,000	32,400			3/4に軽減
		H14	14,400	21,600	28,800	36,000	43,200			軽減なし
期別	基準額	区分	第1段階	第2段階	第3段階	第4段階	第5段階			
2期	2,500	月 額	1,250	1,875	2,500	3,125	3,750			
		H15~17	15,000	22,500	30,000	37,500	45,000			
期別	基準額	区分	第1段階	第2段階	第3段階	第4段階	第5段階	第6段階		
3期	2,700	月 額	1,350	1,350	2,025	2,700	3,375	4,050		激変緩和措置
		H18~20	16,200	16,200	24,300	32,400	40,500	48,600		
期別	基準額	区分	第1段階	第2段階	第3段階	第4段階	第5段階	第6段階	第7段階	
4期	2,900	月 額	1,450	1,450	2,175	2,900	3,393	3,625	4,350	
		H21~23	16,200	16,200	24,300	32,400	40,500	48,600	48,600	
期別	基準額	区分	第1段階	第2段階	第3段階	第4段階	第5段階	第6段階		
5期	4,400	月 額	2,200	2,200	3,300	4,400	5,500	6,600		
		H24~26	26,400	26,400	39,600	52,800	66,000	79,200		
期別	基準額	区分	第1段階	第2段階	第3段階	第4段階	第5段階	第6段階	第7段階	
6期	5,100	月 額	2,550	3,825	3,825	4,590	5,100	6,120	6,630	第1段階保険料軽減強化あり
		年 額	30,600	45,900	45,900	55,080	61,200	73,440	79,560	
		区分	第8段階	第9段階						
		月 額	7,650	8,670						
7期	5,200	年 額	31,200	46,800	46,800	56,160	62,400	74,880	81,120	第1~第3段階保険料軽減強化あり
		区分	第8段階	第9段階						
8期	5,300	月 額	2,650	3,975	3,975	4,770	5,300	6,360	6,890	第1~第3段階保険料軽減強化あり
		年 額	31,800	47,700	47,700	57,240	63,600	76,320	82,680	
		区分	第8段階	第9段階						
		月 額	7,950	9,010						
9期	5,300	年 額	28,938	43,566	43,884	57,240	63,600	76,320	82,680	第1~第3段階保険料軽減強化あり
		区分	第8段階	第9段階	第10段階	第11段階	第12段階	第13段階		
9期	5,300	月 額	2,412	3,631	3,657	4,770	5,300	6,360	6,890	第1~第3段階保険料軽減強化あり
		年 額	28,938	43,566	43,884	57,240	63,600	76,320	82,680	
		月 額	7,950	9,010	10,070	11,130	12,190	12,720		
		年 額	95,400	108,120	120,840	133,560	146,280	152,640		

表7 第1号被保険者数見込 (単位：人)

段 階	見込数	構成比
第1段階	838	12.2%
第2段階	346	5.0%
第3段階	311	4.5%
第4段階	1,431	20.8%
第5段階	1,170	17.0%
第6段階	1,199	17.4%
第7段階	742	10.8%
第8段階	435	6.1%
第9段階	157	2.3%
第10段階	90	1.3%
第11段階	36	0.5%
第12段階	29	0.4%
第13段階	106	1.5%
合 計	6,890	100.0%

第1号被保険者の段階別割合

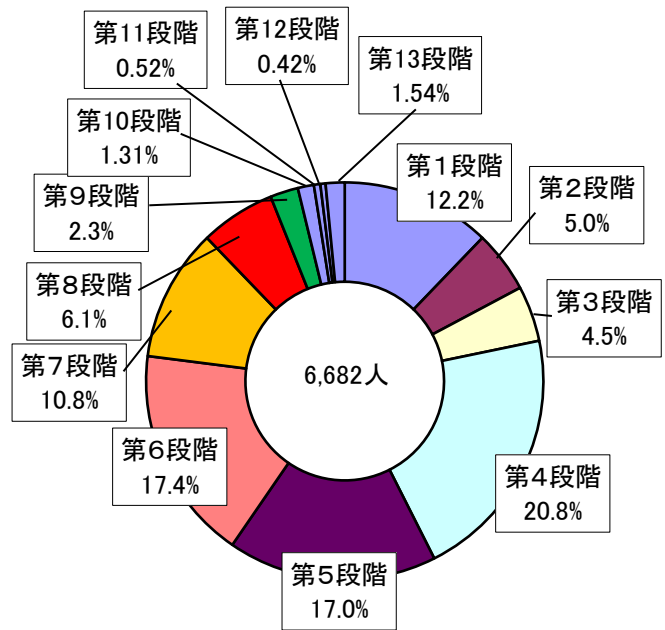


表8 介護給付費準備基金の積立額

H12年度	H13年度	H14年度	H15年度	H16年度	H17年度	H18年度	H19年度	H20年度
31,500	17,300	17,000	4,520	23,000	50,400	0	10,000	0
H21年度	H22年度	H23年度	H24年度	H25年度	H26年度	H27年度	H28年度	H29年度
△ 30,000	△ 50,000	△ 50,000	0	20,000	50,000	20,000	45,000	40,000
H30年度	R1年度	R2年度	R3年度	R4年度	R5年度見込			
40,000	0	0	60,000	0	60,000			

表9 介護度別認定者の推移

(単位:人)

年度	1号被保険者							2号被保険者	総計
	合計	要支援	要介護1	要介護2	要介護3	要介護4	要介護5		
H27年	839	180	190	144	127	119	79	34	873
H28年	838	177	179	136	141	124	81	33	871
H29年	857	177	204	132	146	128	70	25	882
H30年	870	190	206	132	138	130	74	21	891
R1年	906	220	224	129	114	137	82	21	927
R2年	921	207	248	146	107	122	91	23	944
R3年	930	205	238	138	127	128	94	21	951
R4年	924	194	242	155	128	133	72	14	938
R5年	937	230	233	142	129	133	70	17	954

(各年10月末日現在)

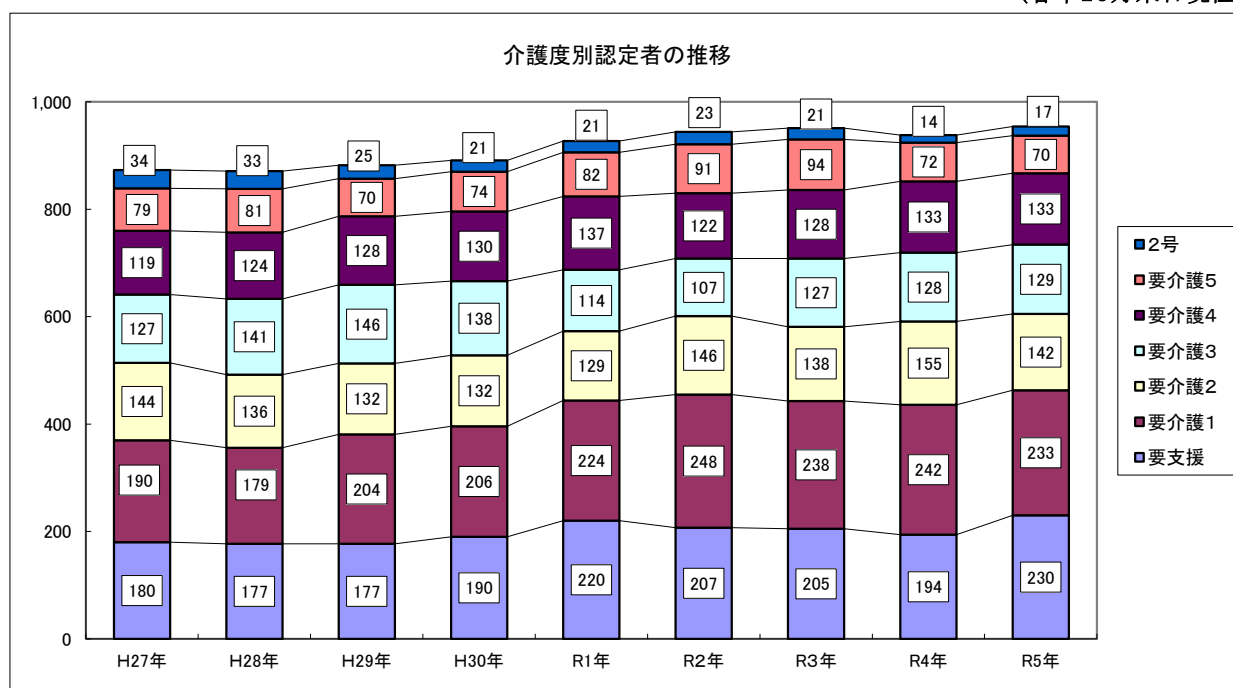


表10 令和6年度 介護保険特別会計予算(サービス事業勘定) 総括表

歳入歳出予算総額 5,050千円

(1) 歳入

(単位:千円)

款	本年度予算額	前年度予算額	比較増減	前年度比	構成比
1. サービス収入	4,849	4,349	500	111.5%	95.6%
2. 繰越金	200	200	0	100.0%	4.4%
3. 諸収入	1	1	0	100.0%	0.0%
歳入合計	5,050	4,550	500	111.0%	100.0%

(2) 歳出

(単位:千円)

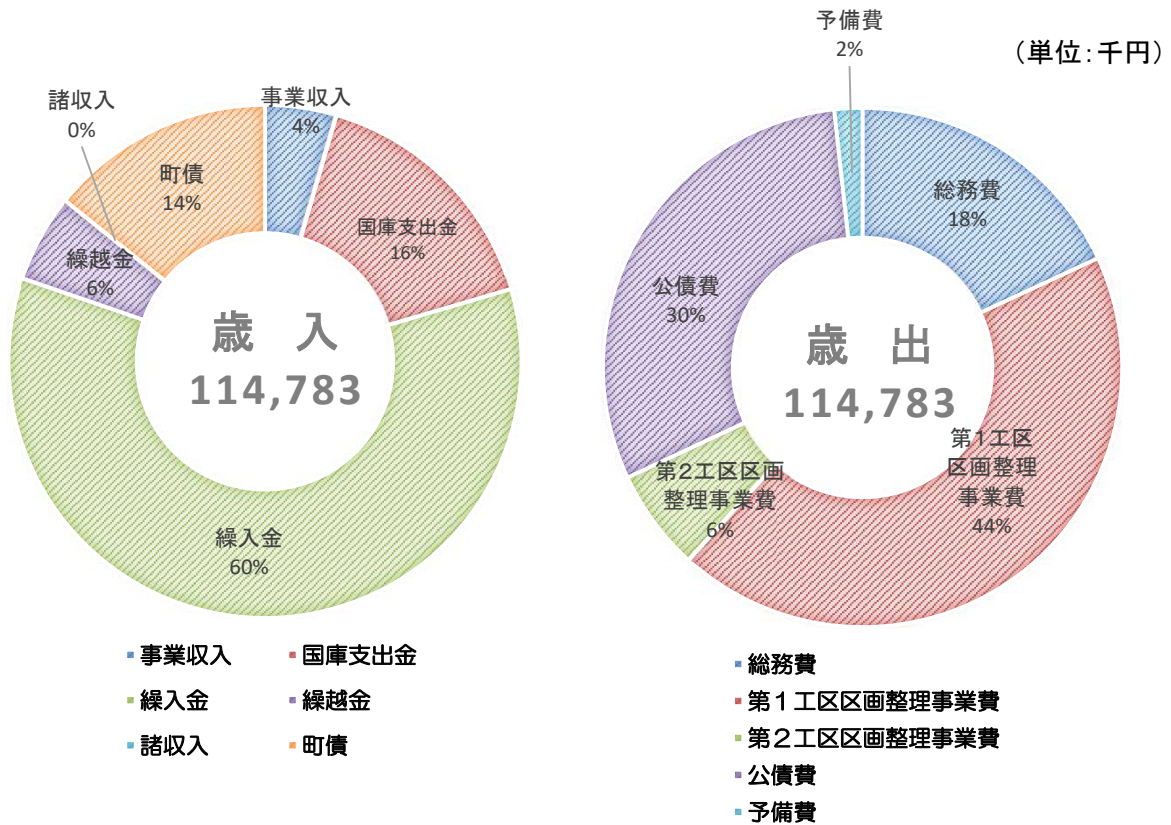
款	本年度予算額	前年度予算額	比較増減	前年度比	構成比
1. 事業費	4,800	4,300	500	111.6%	94.5%
2. 諸支出金	200	200	0	100.0%	4.4%
3. 予備費	50	50	0	100.0%	1.1%
歳出合計	5,050	4,550	500	111.0%	100.0%

## 1. 令和6年度八千代中央土地区画整理事業特別会計予算概要

(単位：千円)

項 目		本年度予算額	前年度予算額	比較増減	前年比
入	1 事業収入	5,178	0	5,178	皆増
	2 国庫支出金	18,300	23,810	△ 5,510	76.9%
	3 繰入金	68,643	65,900	2,743	104.2%
	4 繰越金	6,360	4,300	2,060	147.9%
	5 諸収入	2	2	0	100.0%
	6 町債	16,300	21,300	△ 5,000	76.5%
	合計	114,783	115,312	△ 529	99.5%
出	1 総務費	20,763	19,621	1,142	105.8%
	2 第1工区区画整理事業費	50,070	11,110	△ 2,071	96.5%
	3 第2工区区画整理事業費	7,250	48,281		
	4 公債費	34,700	34,300	400	101.2%
	5 予備費	2,000	2,000	0	100.0%
	合計	114,783	115,312	△ 529	99.5%

## 歳入・歳出の構成比



## 2. 令和6年度事業概要

### (1) 委託業務

- ①画地確定杭打ち測量業務 2件  
(第1工区)
- ①実施設計業務業務 1件  
(第2工区)
- ①実施設計業務業務 1件

### (2) 移転補償

- ①休耕補償 1式  
(第1工区)
- ①家屋・工作物等移転補償 2件

資料No.6

令和6年度

八千代町水道事業  
会計予算資料

上下水道課





## 1. 水道事業の概況

(1)給水区域	7給水区域	
(2)計画給水人口	25,700人	
(3)計画給水量		
①一人一日最大給水量	264.5 ℓ	
②一日最大給水量	6,800.0m <sup>3</sup>	
(4)工事期間	昭和56年度から平成元年度(9ヵ年)	
(5)給水開始時期		
①一部給水開始	昭和60年度	
②全域給水開始	平成元年度	
(6)水源		
①地下水	一日	3,400m <sup>3</sup>
②県西用水	一日	1,700m <sup>3</sup>
(7)総事業費		
①当初計画(昭和56年)	4,885,358千円	国1/3補助
②実績(平成元年)	4,172,610千円	県6/100補助

## 2. 給水状況

(令和6年1月31日現在)

	Φ 13mm	Φ 20mm	Φ 25mm	Φ 40mm	Φ 50mm	Φ 75mm	合計
件数	3,452	2,757	103	36	14	4	6,366 件
給水人口	10,431	10,014	229	63	0	83	20,820 人

### 3.水道事業会計予算の推移状況

(単位:千円)

区 分	3 条 予 算		4 条 予 算		合 計		備 考
平成 27年度	収入	467,325	収入	0	収入	467,325	(%)は対前年度比支出伸び率 前年度支出A 当年度支出B 当年度支出伸び率C $(B-A)/A \times 100 = C$
	支出	391,967	支出	105,915	支出	497,882	
		-8.3%		-24.5%		-12.3%	
28年度	収入	467,818	収入	0	収入	467,818	
	支出	388,212	支出	75,457	支出	463,669	
		-1.0%		-28.8%		-6.9%	
29年度	収入	473,546	収入	0	収入	473,546	
	支出	389,188	支出	72,849	支出	462,037	
		0.3%		-3.5%		-0.4%	
30年度	収入	470,870	収入	0	収入	470,870	
	支出	359,205	支出	96,720	支出	455,925	
		-7.7%		32.8%		-1.3%	
令和 元年度	収入	514,493	収入	0	収入	514,493	
	支出	403,624	支出	53,557	支出	457,181	
		12.4%		-44.6%		0.3%	
2年度	収入	477,481	収入	0	収入	477,481	
	支出	395,164	支出	95,587	支出	490,751	
		-2.1%		78.5%		7.3%	
3年度	収入	491,289	収入	0	収入	491,289	
	支出	353,130	支出	374,512	支出	727,642	
		-10.6%		291.8%		48.3%	
4年度	収入	513,222	収入	0	収入	513,222	
	支出	365,532	支出	248,475	支出	614,007	
		3.5%		-33.7%		-15.6%	
5年度	収入	528,565	収入	0	収入	528,565	
	支出	421,568	支出	262,493	支出	684,061	
		15.3%		5.6%		11.4%	
6年度	収入	529,862	収入	0	収入	529,862	
	支出	434,523	支出	125,362	支出	559,885	
		3.1%		-52.2%		-18.2%	

#### 4. 水道事業企業債明細書

(単位:円)

番号	発行年度	発行総額	償 還 高		未 償 還 残 高	発行 価 格	利 率	償還終期	備 考
			当年度 償還高	償還高 累計					
1	H8 年度	38,000,000	1,967,467	33,897,079	4,102,921	—	年2.80%	H39. 3. 1	政府債
2	H10 年度	5,900,000	275,789	5,001,886	898,114	—	年2.10%	H41. 3. 1	政府債
3	H12 年度	140,000,000	6,245,710	99,789,314	40,210,686	—	年2.00%	H43. 3.25	政府債
4	H17 年度	5,000,000	807,692	4,137,652	862,348	—	年2.00%	H46. 3.20	公企債
5	H17 年度	20,000,000	224,260	8,752,380	11,247,620	—	年2.10%	H48. 3. 1	政府債
6	H18 年度	4,000,000	175,891	1,854,682	2,145,318	—	年2.10%	H47. 3.20	公企債
7	H18 年度	16,000,000	632,795	7,279,419	8,720,581	—	年2.10%	H49. 3. 1	政府債
8	H19 年度	1,600,000	103,399	873,055	726,945	—	年2.10%	H48. 3.20	公企債
9	H19 年度	2,400,000	68,902	1,506,085	893,915	—	年2.05%	H48. 3.20	公企債
10	H19 年度	16,000,000	619,713	6,118,353	9,881,647	—	年2.10%	H50. 3. 25	政府債
	計	248,900,000	11,121,618	169,209,905	79,690,095				

## 5. 令和6年度水道事業会計予算総括表

(3条予算)

収入

(単位:千円)

項 目	6年度予算	5年度予算	増 減	摘 要
1. 営業収益	512,290	505,803	6,487	
(1)給水収益	489,175	482,688	6,487	水道料金・量水器使用料
(2)受託給水工事収益	1	1	0	
(3)その他の営業収益	23,114	23,114	0	手数料・消火栓維持管理負担金・加入金等
2. 営業外収益	17,570	22,760	△ 5,190	
(1)他会計補助金	1	1	0	
(2)受取利息及び配当金	4,100	4,100	0	預金利息・有価証券利息
(3)長期前受金戻入	13,264	13,356	△ 92	
(4)雑収益	205	5,303	△ 5,098	県西用水電気料等
3. 特別利益	2	2	0	
(1)過年度損益修正益	1	1	0	
(2)その他特別利益	1	1	0	
収入合計	529,862	528,565	1,297	

支出

項 目	6年度予算	5年度予算	増 減	摘 要
1. 営業費用	409,702	394,350	15,352	
(1)原水費	124,352	117,538	6,814	県水費・動力費・修繕費等
(2)浄水費	93,067	90,960	2,107	修繕費・委託料・動力費等
(3)配水費	46,711	48,846	△ 2,135	修繕費・委託料・動力費等
(4)受託給水工事費	1	1	0	
(5)総係費	70,541	64,727	5,814	事務費・人件費・委託料等
(6)減価償却費	73,167	70,626	2,541	
(7)資産減耗費	1,863	1,652	211	固定資産除却費
2. 営業外費用	14,820	17,217	△ 2,397	
(1)支払い利息及び 企業債取扱諸費	1,850	2,087	△ 237	企業債利息
(2)雑支出	130	130	0	
(3)消費税及び地方消費税	12,840	15,000	△ 2,160	
3. 特別損失	1	1	0	
(1)過年度損益修正損	1	1	0	
(2)その他特別損失	0	0	0	
4. 予備費	10,000	10,000	0	
(1)予備費	10,000	10,000	0	
支出合計	434,523	421,568	12,955	

## (4条予算)

## 収入

項 目	6年度予算	5年度予算	増 減	摘 要
収入合計	0	0	0	

## 支出

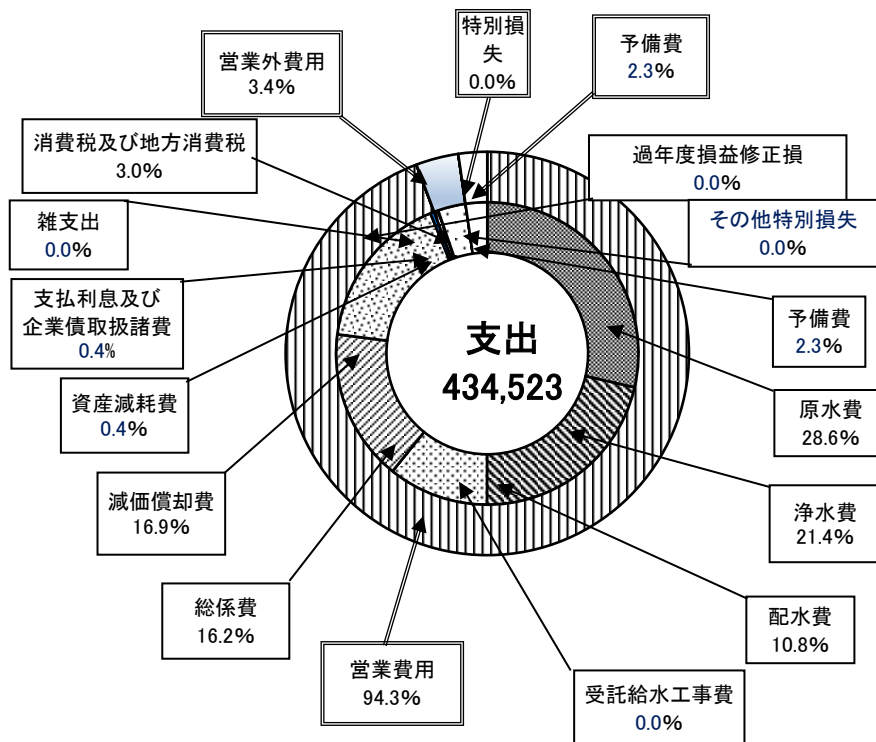
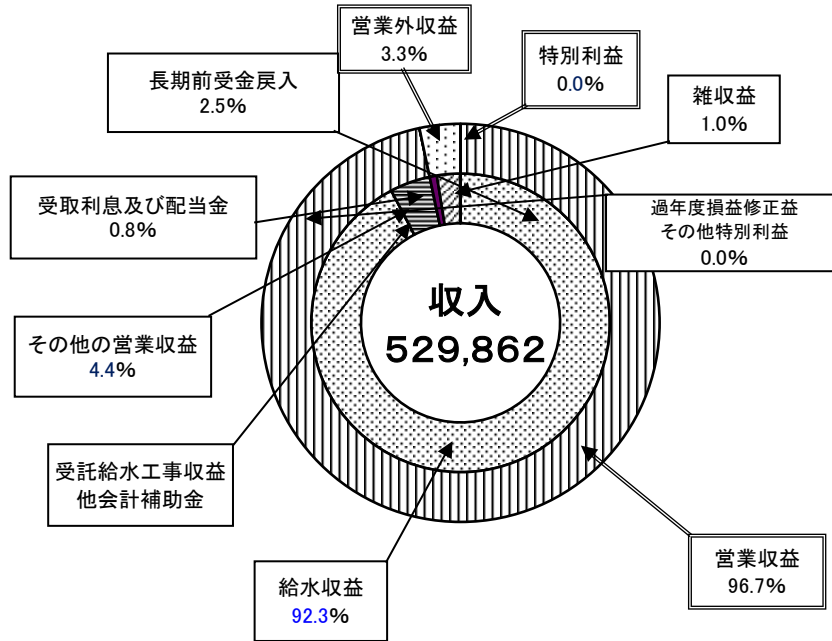
(単位:千円)

項 目	6年度予算	5年度予算	増 減	摘 要
1. 建設改良費	109,237	246,606	△ 137,369	
(1)施設費	107,864	244,708	△ 136,844	委託料・工事請負費
(2)資産購入費	1,371	1,896	△ 525	量水器購入費
(3)事務費	2	2	0	
2. 企業債償還金	11,124	10,887	237	
(1)企業債償還金	11,124	10,887	237	企業債元金
3. 投資有価証券	1	0	1	
(1)投資有価証券	1	0	1	
4. 予備費	5,000	5,000	0	
(1)予備費	5,000	5,000	0	
支出合計	125,362	262,493	△ 137,131	
総収入合計 (3条+4条)	529,862	528,565	1,297	
総支出合計 (3条+4条)	559,885	684,061	△ 124,176	
資本的収入の不足分は、当年度分消費税及び地方消費税資本的収支調整額、当年度分損益勘定留保資金、建設改良積立金で補てんするものとする。				

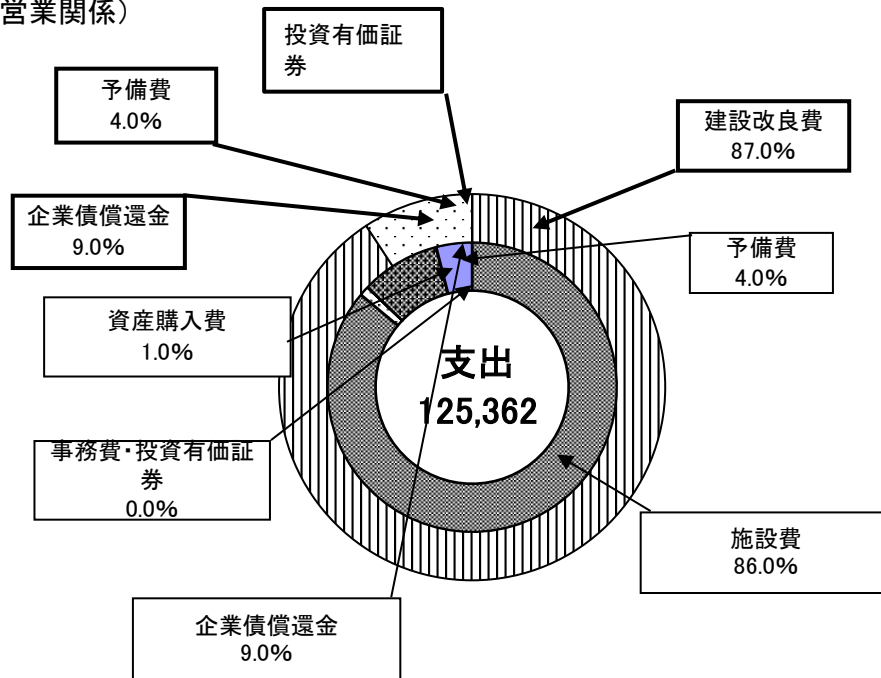
## 〈収入・支出の構成比〉

3条予算(営業関係)

(単位:千円)



4条予算(営業関係)



令和6年度事業

3条予算

<急速ろ過器ろ材洗浄工事(No.3,4)>

事業費 8,712千円

事業内容 急速ろ過器のろ材洗浄

<急速ろ過器ろ材掻取工事(No.1,2)>

事業費 1,848千円

事業内容 急速ろ過器のろ材掻取

4条予算

<配水圧力調節計・記録計更新工事>

事業費 10,010千円

事業内容 配水圧力調節計・記録計の更新

<残留塩素系・PH計更新工事>

事業費 6,550千円

残留塩素系・PH計の更新

資料No.7

令和6年度

八千代町下水道事業  
会計予算資料

上下水道課





# 1. 令和6年度下水道事業会計予算総括表

(3条予算)

収入

(単位:千円)

項 目	6年度予算	5年度予算	増 減	摘 要
公共下水道事業				
1. 営業収益	33,180		33,180	
(1)下水道使用料	33,000		33,000	下水道使用料
(2)その他の営業収益	180		180	手数料
2. 営業外収益	279,283		279,283	
(1)他会計補助金	78,986		78,986	一般会計補助金
(2)他会計負担金	121,206		121,206	一般会計負担金
(3)受取金利息及び配当金	1		1	利息
(4)長期前受金戻入	72,490		72,490	
(5)消費税及び地方消費税還付金	6,600		6,600	
3. 特別利益	3,201		3,201	
(1)過年度損益修正益	0		0	
(2)その他特別利益	3,201		3,201	前年度消費税還付金
小 計	315,664			
農業集落排水事業				
1. 営業収益	72,049		72,049	
(1)下水道使用料	72,048		72,048	農集排施設使用料
(2)その他の営業収益	1		1	手数料
2. 営業外収益	234,877		234,877	
(1)他会計補助金	41,784		41,784	一般会計補助金
(2)他会計負担金	85,983		85,983	一般会計負担金
(3)受取金利息及び配当金	3		3	利息
(4)長期前受金戻入	107,106		107,106	
(5)雑収益	1		1	
3. 特別利益	0		0	
(1)過年度損益修正益	0		0	
(2)その他特別利益	0		0	
小 計	306,926			
収入合計	622,590	0	622,590	

## (3条予算)

## 支出

項 目	6年度予算	5年度予算	増 減	摘 要
公共下水道事業				
1. 営業費用	272,363		272,363	
(1)管渠費	1,048		1,048	修繕費・委託料等
(2)ポンプ場費	21,959		21,959	修繕費・委託料・動力費等
(3)流域下水道維持管理負担金	56,919		56,919	
(4)総係費	33,030		33,030	事務費・人件費・委託料等
(5)減価償却費	159,407		159,407	
2. 営業外費用	33,991		33,991	
(1)支払利息及び企業債取扱諸費	33,981		33,981	企業債支払利息
(2)雑支出	10		10	
(3)消費税及び地方消費税	0		0	
3. 特別損失	1,391		1,391	
(1)過年度損益修正損	0		0	
(2)その他特別損失	1,391		1,391	賞与・法定福利費引当金繰入額
4. 予備費	1,000		1,000	
(1)予備費	1,000		1,000	
小 計	308,745			
農業集落排水事業				
1. 営業費用	276,427		276,427	
(1)管渠費	558		558	修繕費・委託料等
(2)ポンプ場費	4,319		4,319	修繕費・委託料・動力費等
(3)処理場費	81,654		81,654	
(4)総係費	19,638		19,638	事務費・人件費・委託料等
(5)減価償却費	170,258		170,258	
2. 営業外費用	26,900		26,900	
(1)支払利息及び企業債取扱諸費	23,399		23,399	企業債支払利息
(2)雑支出	1		1	
(3)消費税及び地方消費税	3,500		3,500	
3. 特別損失	3,166		3,166	
(1)過年度損益修正損	0		0	
(2)その他特別損失	3,166		3,166	賞与・法定福利費引当金繰入額
4. 予備費	1,000		1,000	
(1)予備費	1,000		1,000	
小 計	307,493			
支 出 合 計	616,238	0	616,238	

## (4条予算)

## 収入

項 目	6年度予算	5年度予算	増 減	摘 要
公共下水道事業				
1. 企業債	128,800		128,800	
(1)企業債	128,800		128,800	事業債・資本費平準化債
2. 他会計出資金	41,127		41,127	
(1)他会計出資金	41,127		41,127	一般会計出資金
3. 国庫補助金	52,000		52,000	
(1)国庫補助金	52,000		52,000	社会資本整備総合交付金
4. 県補助金	0		0	
(1)県補助金	0		0	
5. 受益者負担金及び分担金	4,279		4,279	
(1)受益者負担金及び分担金	4,279		4,279	受益者負担金
6. その他収入	10,000		10,000	
(1)保険金収入	10,000		10,000	
小 計	236,206			
農業集落排水事業				
1. 企業債	33,000		33,000	
(1)企業債	33,000		33,000	資本費平準化債
2. 他会計出資金	28,966		28,966	
(1)他会計出資金	28,966		28,966	一般会計出資金
3. 国庫補助金	7,350		7,350	
(1)国庫補助金	7,350		7,350	
4. 県補助金	0		0	
(1)県補助金	0		0	
5. 受益者負担金及び分担金	1,600		1,600	
(1)受益者負担金及び分担金	1,600		1,600	受益者分担金
6. 基金取崩収入	15,900		15,900	
(1)基金取崩収入	15,900		15,900	町債償還準備基金繰入金等
小 計	86,816			
収入合計	323,022	0	323,022	

(4条予算)

支出

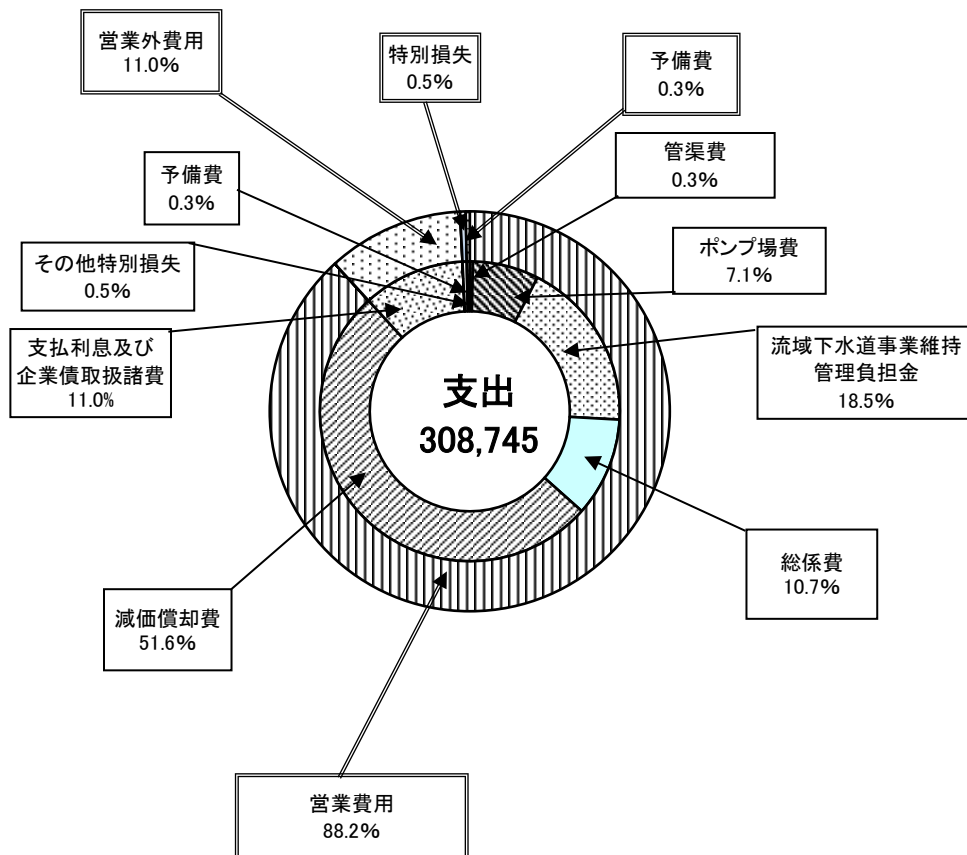
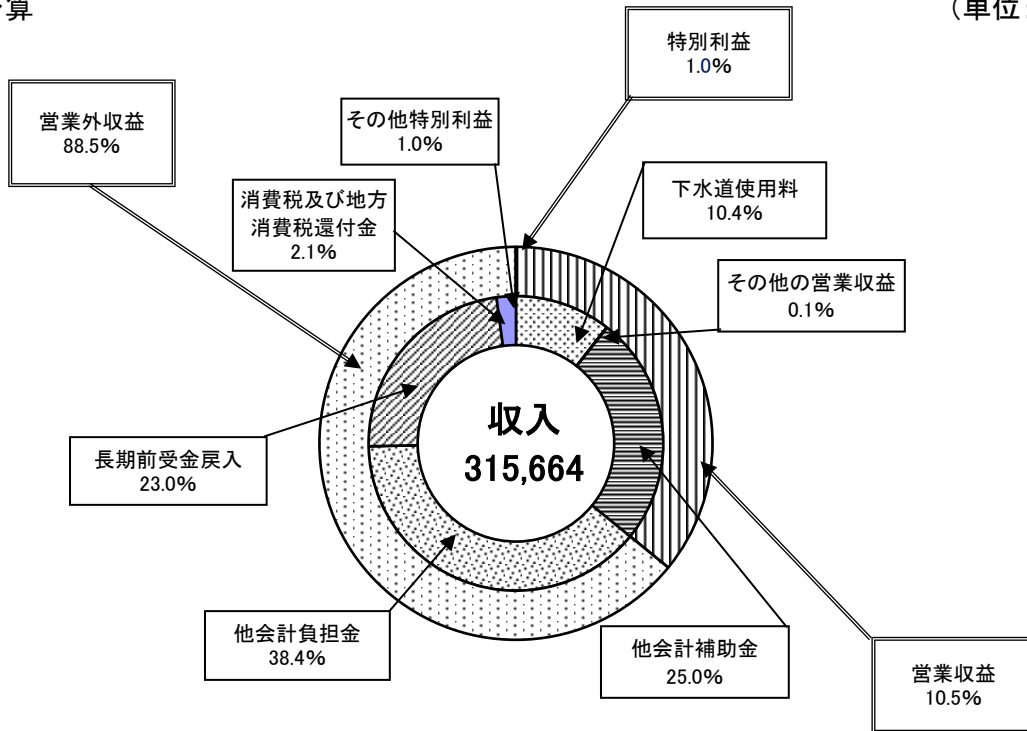
(単位:千円)

項 目	6年度予算	5年度予算	増 減	摘 要
公共下水道事業				
1. 建設改良費	141,392		141,392	
(1)管渠費	134,600		134,600	委託料・工事請負費
(2)流域下水道建設負担金	5,282		5,282	
(3)固定資産購入費	1,510		1,510	車両購入
2. 企業債償還金	181,049		181,049	
(1)企業債償還金	181,049		181,049	企業債元金償還金
3. 基金積立金	1		1	
(1)基金積立金	1		1	
4. 予備費	1,000		1,000	
(1)予備費	1,000		1,000	
小 計	323,442			
農業集落排水事業				
1. 建設改良費	8,815		8,815	
(1)処理場費	8,815		8,815	委託料・工事請負費
2. 企業債償還金	139,585		139,585	
(1)企業債償還金	139,585		139,585	企業債元金償還金
3. 基金積立金	1		1	
(1)基金積立金	1		1	
4. 予備費	1,000		1,000	
(1)予備費	1,000		1,000	
小 計	149,401			
支 出 合 計	472,843		472,843	
総収入合計 (3条+4条)	945,612		945,612	
総支出合計 (3条+4条)	1,089,081		1,089,081	
資本的収入の不足分は、当年度分消費税及び地方消費税資本的収支調整額、引継金、当年度分損益勘定留保資金で補てんするものとする。				

# <収入・支出の構成比>

公共下水道事業  
3条予算

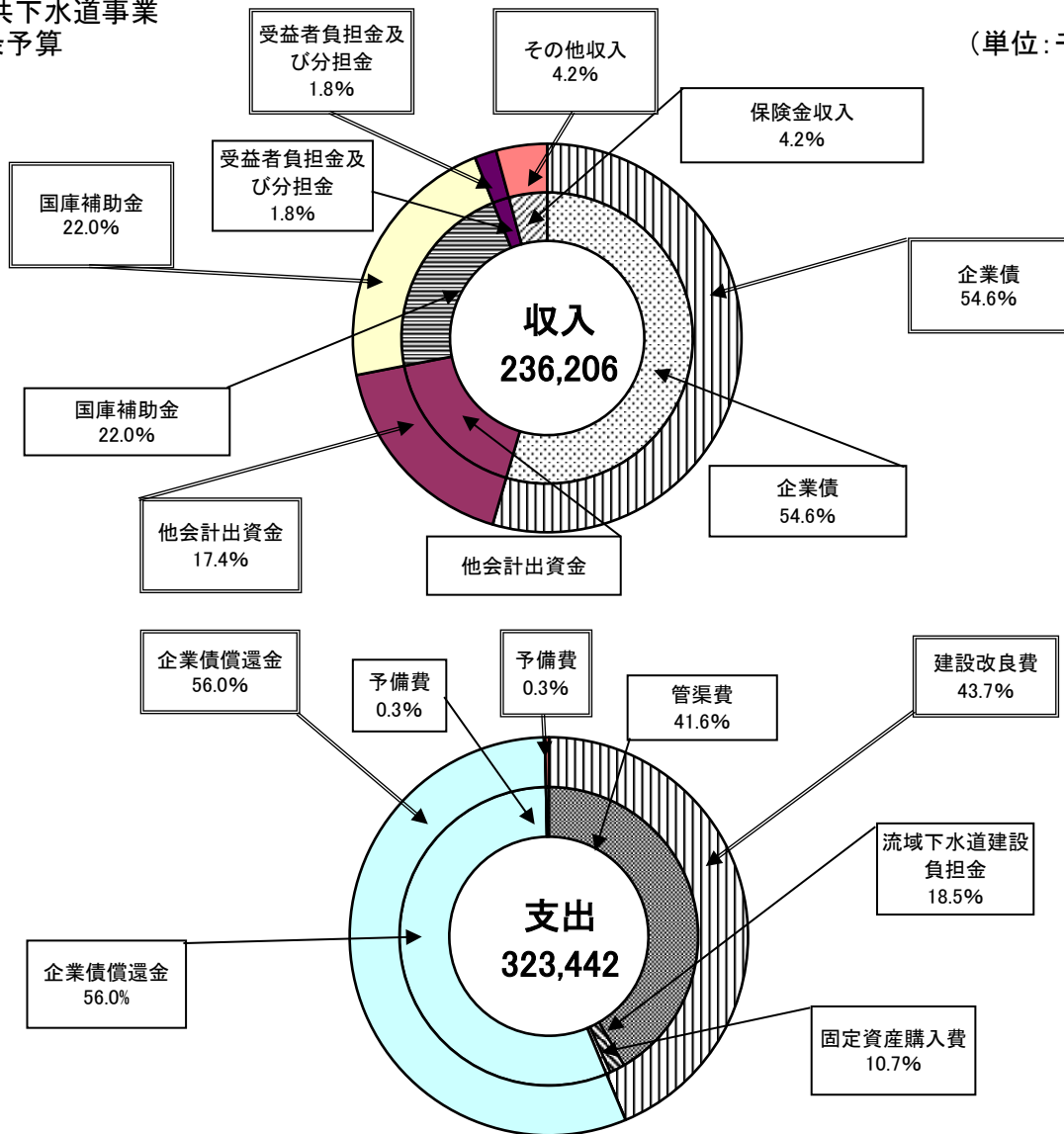
(単位:千円)



## ＜収入・支出の構成比＞

公共下水道事業  
4条予算

(単位:千円)



### 令和6年度事業

#### 3条予算

##### ＜流量計修繕工事＞

事業費 10,000千円

事業内容 汚水流量計の修繕工事

##### ＜流域下水道維持管理負担金＞

事業費 56,919千円

事業内容 流域下水道の維持管理負担金

#### 4条予算

##### ＜実施設計委託＞

事業費 26,600千円

事業内容 管渠工事を行うための設計委託

##### ＜管渠工事＞

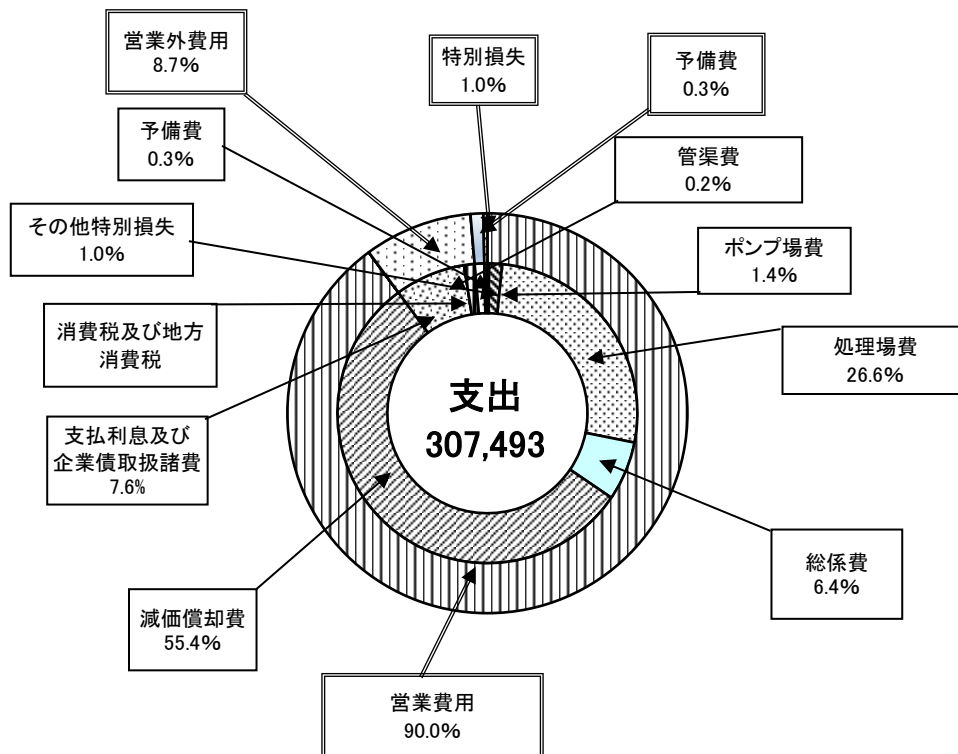
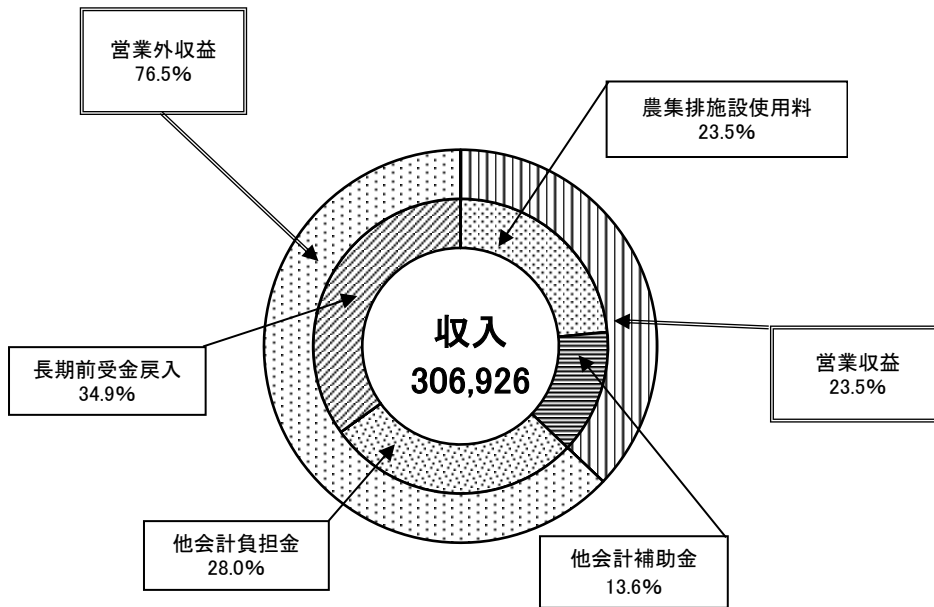
事業費 103,000千円

事業内容 下水道配管を布設する工事

## 〈収入・支出の構成比〉

農業集落排水事業  
3条予算

(単位:千円)



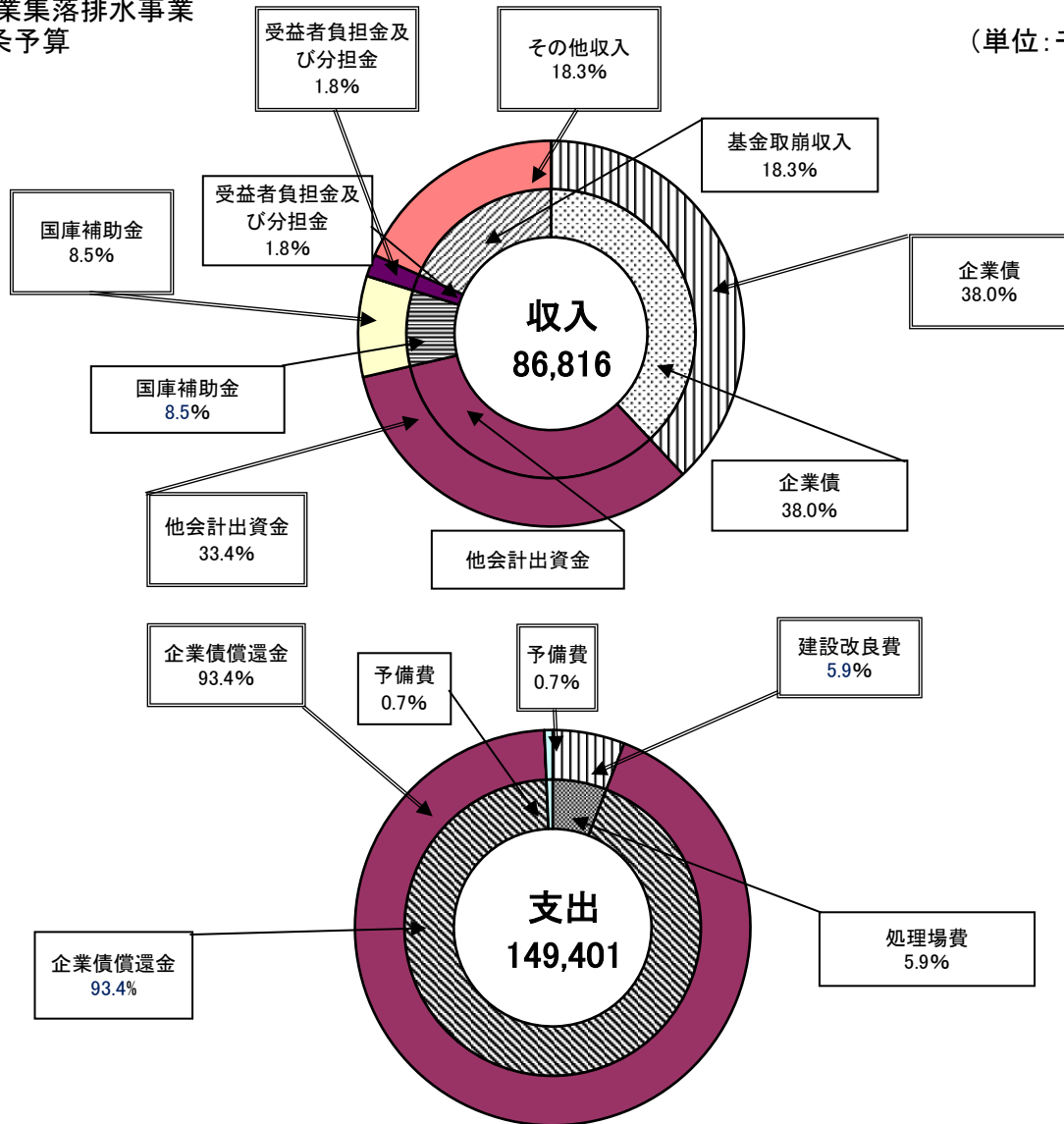
注) 営業費用の財源に、4条予算の基金取崩収入1,000千円を充てています。



## ＜収入・支出の構成比＞

農業集落排水事業  
4条予算

(単位:千円)



### 令和6年度事業

#### 3条予算

##### ＜排水処理施設管理委託料＞

事業費 25,619千円

事業内容 汚水を処理する施設の管理委託

##### ＜汚泥引抜き手数料＞

事業費 12,100千円

事業内容 排水処理施設から汚泥を引抜き処理する手数料

#### 4条予算

##### ＜機能診断業務委託＞

事業費 3,350千円

事業内容 20年以上過ぎた施設の機能診断業務委託

##### ＜最適整備構想業務委託＞

事業費 4,565千円

事業内容 機能診断をした施設のストックマネジメント構想業務委託