



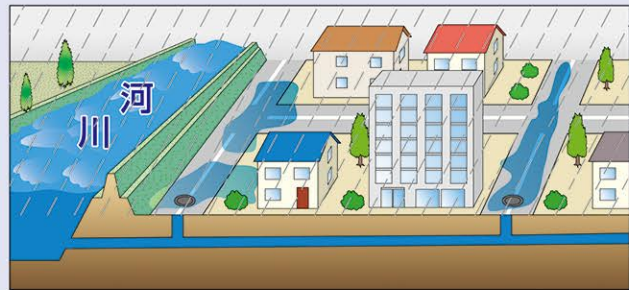
● 洪水(外水氾濫)とは

河川の水が堤防を超えたり、堤防が決壊するなどして河川の水が溢れること



● 内水氾濫とは

下水道等の排水施設的能力を超えた雨が降った時や、雨水の排水先の河川の水位が高くなった時等に、雨水が排水できなくなり浸水すること



大雨が降ってきたら

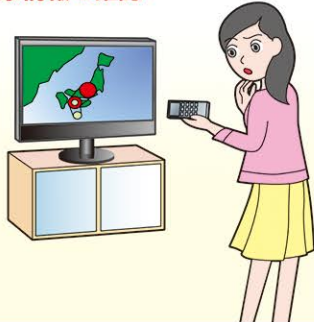


● 家の中にいる場合

雨戸・雨どいの点検



気象情報の確認



万が一浸水した場合に備え、避難経路の再チェック・非常持ち出し品の確認



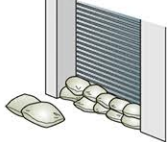
● 家庭でできる浸水対策

簡易水防工法

家庭でできる浸水対策として、「土のう」や「止水シート」、
「簡易水のう」を使って浸水を防止する方法があります。

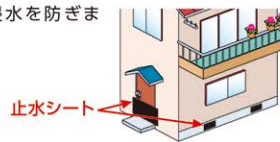
● 土のう

事前に土のうを準備しておき、浸水を防止しましょう。



● 止水シート

建物の玄関ドアや換気口を止水シートなどで浸水を防ぎましょう。



● 簡易水のう

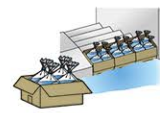
■簡易水のうの作り方
ごみ袋を二重にし、中に半分程度の水を入れ中袋、外袋ともひもでしばります。



隙間なく並べて浸水を防ぐ



長めの板等と組み合わせる



ダンボール箱に入れると持ち運びにも便利

● 家の外にいる場合

雨が降ってきたら川や橋には近寄らない



マンホールの異常を発見したら

大雨によりマンホールのふたがはずれていたら、大変危険ですので近寄らないでください。



● 道路に水がたまってきた場合

道路の側溝や排水溝を掃除すると水が引く場合があります

