



# 利用マニュアル

デジタル商品券は、やちペイにすることで、カードを持ち歩くことなく、お持ちのスマートフォンでお支払いが可能です。下記【初期設定(やちペイへの移行)】を操作いただくことで完了します。

やちペイは、デジタル商品券に比べて利用できるお店が多く、選択肢が広がります。日常のお買い物やサービスをより円滑に利用するために、あらかじめ**やちペイへ移行しておくことをおすすめ**します。



**スマホをお持ちでない方、操作が難しい方は裏面をご覧ください。**

## 初期設定(やちペイへの移行)

## 使い方

※操作はすべて利用者がスマートフォン上で行います。

**1** カード表面のQRコードを読み取り、サイトへアクセス。  
**移行する** をタップ。


**1** 加盟店のレジで決済用QRコードを読み取る。




スマホで読み取る

**2** **新規ユーザー登録へ** をタップし、メールアドレスを入力。登録フォームご案内のメールを受け取る。


※既にやちペイに登録済みの方は [ログイン] すると[4]へ進みます。  
※アカウントをお持ちでない方は、基本情報(個人情報等)の登録が必要です。




**2** 支払いたい金額を入力し店舗スタッフに確認してもらう。




**3** 登録フォームへアクセス。必要情報を入力しユーザー登録を完了させる。



**3** **確定** をタップし利用完了。  
※残高は[利用明細]からご確認いただけます。



**4** **やちペイへ移行**  
※デジタル商品券裏面のセキュリティ番号が必要です。



## 八千代町民応援デジタル商品券について

- ・利用可能期間は令和8年(2026年)4月28日から令和8年9月30日までです。
- ・残高がなくなるまで1円単位でご利用が可能です。
- ・おつりは出ません。
- ・決済完了後の取り消しはできません。
- ・やちペイに移行することで、1つのアカウントに家族分をまとめて管理することもできます。
- ・他クーポンや商品券との併用に制限は設けておりませんが、併用される側のクーポンや利用店舗で制限がある場合があります。